

CATALOGUE DE FORMATIONS PROFESSIONNELLES AGRICOLES

en Vendée  2022 - 2023



Les structures partenaires pour l'élaboration de ce catalogue	p.1 à 2
Les groupes d'échanges	p.3 à 4
Les financements possibles	p.5 à 6
Tarifs des formations et contacts des structures organisatrices	p.7 à 8
Notre démarche qualité	p. 47
Les formations par structure	p. 48



CONDUIRE UN ÉLEVAGE

Construire et conduire un système herbager économe et autonome - PCAE	p. 9
Engraisser ses bovins au pâturage	p. 9
NOUVEAU Dresser et savoir utiliser son chien de troupeau	p. 10
NOUVEAU M'initier au parage pour prévenir les boiteries	p. 10
Analyser en collectif les résultats tech-éco de mon élevage laitier	p. 11
Analyser en collectif les résultats tech-éco de mon élevage allaitant	p. 11
NOUVEAU Et les veaux mâles, on en fait quoi ?	p. 12
Se perfectionner à l'utilisation de l'aromathérapie (laitier/allaitant)	p. 12
Comprendre et accompagner la mort de ses animaux d'élevage	p. 13
NOUVEAU Travailler avec les écosystèmes microbiens dans son élevage	p. 13
Maîtriser la santé de son élevage de volailles bio - Perfectionnement	p. 14
Elevage ovin	p. 14



PRODUIRE DES CULTURES, DES FRUITS ET DES LÉGUMES

NOUVEAU Piloter et optimiser la gestion de l'irrigation en maraîchage	p. 15
NOUVEAU Fertiliser ses sols maraichers avec des apports organiques végétaux - Labellisée PCAE	p. 15
NOUVEAU Comment multiplier ses plants et débiter sa pépinière ?	p. 16
Savoir entretenir et greffer ses arbres fruitiers conduits en bio	p. 16



COMPRENDRE L'AGRONOMIE

Utiliser les plantes bio indicatrices pour diagnostiquer son sol	p. 17
Diagnostiquer et connaître la composition de ma prairie	p. 17
Réaliser soi-même son plan de fumure	p. 18
Chauffeur d'ensileuse : les clefs de la réussite	p. 18
Optimiser la moisson	p. 19
NOUVEAU Bien gérer les adventices et le désherbage mécanique de ses cultures bio	p. 19
Comprendre son sol pour optimiser ses pratiques en bio - Labellisée PCAE	p. 20
Etre plus autonome sur le poste cultures de sa ferme bio : semences, tri, stockage, ...	p. 20
Certiphyto « décideur » ou « opérateur »	p. 21
Techniques de production en biodynamie	p. 21
NOUVEAU Agriculture bio-dynamique : la gestion des matières organiques du domaine	p. 22



S'INSTALLER OU TRANSMETTRE

Se préparer à la transmission de mon exploitation	p. 23
Transmettre - Anticiper les aspects juridiques et fiscaux	p. 23
NOUVEAU Communiquer sur sa ferme pour transmettre ou trouver des associés	p. 24



GÉRER SON ENTREPRISE

Mon bureau : l'organisation administrative et comptable	p. 25
Les principes de base de la comptabilité	p. 25
Bilan annuel : de la performance économique à la trésorerie	p. 26
Sécuriser mon revenu en gérant ma trésorerie	p. 26
NOUVEAU S'approprier le rôle d'employeur	p. 27
NOUVEAU Etre employeur de main d'oeuvre ça se construit, ça se cultive	p. 27
Mieux travailler en collectif	p. 28
NOUVEAU Mettre en pratique les principes de la communication non violente	p. 28
Conduire collectivement une stratégie et des moyens d'investissement mutualisés	p. 29
Calculer ses charges de mécanisation pour mieux les maîtriser	p. 29
NOUVEAU Investir, recruter, vendre : piloter sa ferme grâce à l'outil « prix de revient »	p. 30
Qualité de vie au travail : trouver le bon équilibre	p. 30
Construire et améliorer sa communication vers le grand public	p. 31



VENDRE SES PRODUCTIONS

Vente directe : étude de marché et chiffrage	p. 32
Approche économique en vente directe	p. 32
Vente directe : les aspects juridiques et d'hygiène sanitaire	p. 33
Appliquer les bonnes pratiques d'hygiène sanitaire	p. 33
Vendre en circuit court : et si on vivait bien de son métier ? (revenu et temps libre)	p. 34
NOUVEAU Réussir la vente aux intermédiaires : magasins, restaurateurs, épiceries, internet...	p. 34
NOUVEAU Gérer efficacement les réseaux sociaux de la ferme (pour développer et fidéliser ses ventes)	p. 35
Auto-construire son déshydrateur solaire	p. 35
Auto-construire son four solaire	p. 36
Conservation des produits fermiers	p. 36
Techniques de fabrication des produits fermiers	p. 37



DIVERSIFIER SON ACTIVITÉ ET LA FAIRE CONNAÎTRE

Mettre en place une activité d'agritourisme	p. 38
Mettre en place une activité d'accueil social et d'accueil pédagogique	p. 38
Avoir une relation non verbale ou sans geste avec des personnes autistes	p. 39
NOUVEAU Mon lieu d'accueil passe au vert ! Améliorez vos pratiques écologiques	p. 39
NOUVEAU Land Art, contes, haies ... compléter votre couteau suisse de l'animation pédagogique	p. 40
NOUVEAU Situation conflictuelle : savoir les gérer grâce à la communication non violente	p. 40
Découvrir et jardiner avec la permaculture	p. 41
NOUVEAU Découvrir la flore grâce à la vannerie sauvage et buissonnière	p. 41



FORMATIONS TRANSVERSALES

	Techniques d'abattage pour l'entretien de sa haie en toute sécurité	p. 42
	La Trogne : l'arbre paysan aux mille usages	p. 42
NOUVEAU	Changement climatique : quelle stratégie d'adaptation sur ma ferme ? - PCAE	p. 43
NOUVEAU	Apprendre à observer ses haies pour une gestion durable	p. 43
	Géobiologie : Initiation	p. 44
NOUVEAU	Utiliser les végétaux et les plantes pour réaliser des jeux buissonniers simples	p. 44
	Hygiène alimentaire - HACCP	p. 45
	Découverte des plantes sauvages/cultivées et leurs usages au fil des saisons	p. 45
	Observer et améliorer la biodiversité sur sa ferme	p. 46
	Utiliser la traction animale (cheval et âne)	p. 46



LES STRUCTURES PARTENAIRES

POUR L'ÉLABORATION DE CE CATALOGUE



L'Afocg est une association de comptabilité, gestion et formation pour les exploitations agricoles de Vendée et du Maine et Loire depuis près de 50 ans. Avec plus de 1 100 adhérents et 46 salariés, l'ambition de l'Afocg est d'accompagner et de former en gestion d'entreprise dans le but de favoriser l'autonomie de décision de ses adhérents. Pour cela, elle a toujours développé une culture d'anticipation et une réflexion sur l'avenir de l'agriculture.



UCPDL Union des Cuma des Pays de la Loire regroupe les cuma des 4 départements de la Loire Atlantique, du Maine et Loire, de la Sarthe et de la Vendée. Elle représente 942 cuma dont 307 en Vendée. En oeuvrant pour la pérennité et le développement des projets de cuma, l'Union des cuma s'attache à promouvoir une agriculture économiquement viable, ancrée dans son territoire, innovante et solidaire.



Le GRAPEA : Groupement de Recherche pour une Agriculture Paysanne Economie et Autonome, est une association fondée en 1990 à l'initiative d'une poignée d'éleveurs qui ont fait le pari d'améliorer leurs revenus en diminuant leurs charges et en faisant reposer leurs systèmes sur le pâturage. Le GRAPEA fait partie du Réseau CIVAM. Depuis plus de 30 ans, le GRAPEA accompagne des éleveurs et éleveuses dans l'évolution de leurs systèmes avec pour objectifs : améliorer son revenu, sa qualité de vie et préserver l'environnement. Aujourd'hui, l'association compte une centaine d'adhérent-e-s dont la moitié en agriculture biologique. Retrouvez nos formations dans ce catalogue ainsi que l'ensemble de nos actions (journées techniques, fermes ouvertes, projections, etc.) via notre lettre d'information et notre page Facebook.



• GAB 85 •
Les Agriculteurs bio de Vendée

Le GAB 85 est le Groupement des Agriculteurs Bio de Vendée. Il est inscrit dans un réseau national de professionnels de l'agriculture biologique, la FNAB, dont le relais régional est la CAB des Pays de la Loire. Le GAB 85 oeuvre depuis 1987 au développement de l'AB sur le territoire vendéen. La structure possède aujourd'hui une réelle expertise sur l'agriculture biologique et s'est fixée 4 volets d'interventions prioritaires : encourager les installations et les conversions ; accompagner, fédérer et défendre les producteurs bio en place ; développer la commercialisation et la restauration collective ; sensibiliser les consommateurs.



L'association Accueil Paysan Pays de la Loire, fondée il y a 28 ans, vise à maintenir et créer de l'emploi en milieu agricole et rural en encourageant la diversification des activités agricoles et économiques. Cette diversification a pour principes la mise en place de formes d'accueil touristique et social dans les fermes, privilégiant les relations humaines, l'hospitalité et l'échange. Cela se concrétise sous forme de gîte, chambre, relais, camping paysan, auberge paysanne, vente directe de produits de qualité, séjours d'enfants, accueil à la journée (ferme pédagogique) et accueil social/individualisé de personnes fragilisées. Aujourd'hui, avec 85 lieux d'accueils labellisés en Pays de la Loire, notre association fait régulièrement des formations pour ses adhérents, porteurs de projets et toutes personnes intéressées par notre label.



85

Solidarité Paysans 85 est une association créée en 1988, par des agriculteurs inquiets de l'ampleur des difficultés, souhaitant apporter du soutien à leurs pairs. Depuis, l'association s'est professionnalisée avec des salariés et aborde l'exploitation dans son ensemble : les domaines techniques, juridiques, psychosociaux, et économiques. Elle intervient à la demande des agriculteurs en binôme : un accompagnateur bénévole le plus souvent lui-même agriculteur, et un conseiller rural. Nous établissons un diagnostic de la situation et restons en étroite collaboration avec vos conseillers. Nous avons développé une expertise en matière de procédures collectives : redressements judiciaires, et liquidations judiciaires.



Centre de formation professionnelle depuis plus de 40 ans, le CFPPA Nature est à l'écoute des besoins de formation de son territoire dans les domaines du paysage, des productions agricoles, de l'animation et de l'agroalimentaire. Il s'appuie sur des supports techniques et des ressources pédagogiques dont il dispose sur l'établissement (halle paysage – environnement, exploitation agricole, magasin de vente, atelier maraichage, cuisine pédagogique, ateliers de productions animales,...), ainsi que les nombreux partenariats tissés avec les professionnels du secteur et les institutions, pour mettre en oeuvre des formations adaptées aux attentes de chacun. Certifié iso 9001 et Qualiopi, le CFPPA Nature se doit de faire connaître la qualité des prestations qu'il propose dans un projet global en cohérence avec les valeurs qu'il défend.

7 RÉSEAUX
TRAVAILLENT
ENSEMBLE
POUR LA
FORMATION
PROFESSIONNELLE
AGRICOLE !

LES GROUPES D'ÉCHANGES

LES PARTAGES D'EXPÉRIENCES SONT ESSENTIELS POUR S'ENRICHIR MUTUELLEMENT



Pour faciliter ces échanges, plusieurs groupes se sont constitués au sein de nos associations. Composés de 10 à 20 agriculteur-ices, ils se rencontrent 3 à 5 fois par an. Les sujets traités au sein des groupes sont choisis par les agriculteur-ices d'une année à l'autre.

Nos associations proposent également diverses journées techniques, ouvertes à tous-tes. N'hésitez pas à nous contacter pour recevoir les informations !

BOVINS LAIT

Groupes technico-économique d'éleveurs.euses laitiers



Les membres du groupe se retrouvent pour échanger sur leurs systèmes autour des questions des coûts alimentaires, du pâturage, de l'autonomie, de l'organisation du travail, de la performance économique, de l'élevage des veaux, ... sur la base des résultats technico-économiques de chaque ferme.

BOVINS LAIT

«Rallye pois»

Éleveurs du Sud Vendée



LES AGRICULTEURS BIO DE VENDÉE

Ce groupe se réunit aux dates clés de l'élevage, pour échanger sur leurs pratiques : alimentation pour optimiser la santé de ses animaux (via l'observation du troupeau), l'autonomie alimentaire, adaptation au changement climatique, le temps de travail sur sa ferme, etc.

BOVINS LAIT

Éleveurs du Nord Vendée en bio, conversion / réflexion de conversion



LES AGRICULTEURS BIO DE VENDÉE

Ces éleveurs laitiers étudient collectivement l'impact carbone de leurs fermes, l'organisation du travail, ainsi que des thématiques d'élevage et de cultures bio, liés à la ferme visitée etc.

BOVINS VIANDE

Groupes technico-économique d'éleveurs.euses allaitants



Les membres du groupe se retrouvent pour échanger sur leurs systèmes autour des questions des coûts alimentaires, du pâturage, de l'autonomie, de l'organisation du travail, de la performance économique, de l'adaptation au changement climatique... sur la base des résultats technico-économiques de chaque ferme.

OVINS

Éleveurs.euses allaitants et laitiers en système pâturant



Le groupe se réunit autour de la conduite d'un élevage ovin en système herbager (gestion du pâturage, du parasitisme...) et autonome (concentrés fermiers, engraissement des agneaux...).

CAPRINS

Éleveurs en bio, non bio et porteurs de projets



LES AGRICULTEURS BIO DE VENDÉE

Ces éleveurs se rencontrent (avec ou sans intervenant extérieur) pour échanger et se former sur les techniques phares de l'élevage caprin (le pâturage, le parasitisme, etc.) et éventuellement de la transformation laitière.



MARAÎCHAGE BIO

Producteurs installés et porteurs de projets



GAB 85
Les Agriculteurs Bio de Vendée

Ce groupe se retrouve au cours de la saison pour visiter leurs fermes et échanger sur des sujets techniques précis (pratiques agronomiques, choix variétaux, travail du sol, outillage, ergonomie, etc.).

TECHNIQUES CULTURALES SIMPLIFIÉES EN BIO DEPHY

Éleveurs et céréaliers



GAB 85
Les Agriculteurs Bio de Vendée

Le GAB 85 et la Chambre d'Agriculture des Pays de Loire coaniment un groupe intéressé par la simplification du travail du sol en bio. Sous forme de tour de parcelles, d'interventions d'experts, de voyages d'étude ou via le groupe WhatsApp, on y parle implantation et destruction de couverts végétaux, matériel de semis et de travail du sol, etc.

PAYSAN-BOULANGERS

Du champ au fournil, des agriculteurs transforment leurs céréales à la ferme pour vendre localement du pain bio au levain et cuit au feu de bois. Les échanges s'orientent autour des techniques de boulange, des variétés de céréales panifiables, de la commercialisation ou encore de l'organisation du travail.



GAB 85
Les Agriculteurs Bio de Vendée

CULTURES

Agriculteurs récemment convertis au bio



GAB 85
Les Agriculteurs Bio de Vendée

Ces producteurs se regroupent pour échanger sur la gestion des cultures en bio. Sous forme de tours de parcelles, de voyages d'étude ou d'ateliers, les sujets abordés vont des rotations en AB à la gestion du salissement, en passant par la réflexion sur les apports organiques.

LES RACINES DE L'AVENIR

L'arbre et la haie dans les systèmes herbagers



Des agriculteur-rices vendéen-nes souhaitent replacer l'arbre au cœur de leurs fermes. Eleveur-euses, céréalier-ères et maraîcher-ères se réunissent pour échanger sur : la plantation, l'entretien, les valorisations, etc.

BIODYNAMIE

Agriculteurs et porteurs de projet



GAB 85
Les Agriculteurs Bio de Vendée

Ce groupe, se réunit plusieurs fois par an autour de thématiques identifiées : apprendre et pratiquer l'élaboration des préparations biodynamiques, mieux connaître et utiliser le calendrier des semis ou tout autre besoin de formation identifié par ses membres.

GROUPE FEMMES - NOUVEAU



Ce groupe d'échanges s'adresse aux femmes agricultrices souhaitant échanger sur des thématiques liées à leur travail, à l'équilibre entre la vie personnelle ou professionnelle et se former dans un cadre bienveillant sur des sujets définis en groupe.



ENVIE DE REJOINDRE

CES GROUPES D'ÉCHANGES ?

N'HÉSITEZ PAS À NOUS CONTACTER !

GAB 85 02 51 05 33 38 | GRAPEA 07 76 05 94 56

LES FINANCEMENTS

Différentes sources de financements existent pour nos formations, n'hésitez pas à contacter directement la structure organisatrice qui vous accompagnera dans vos démarches.



FINANCEMENTS POSSIBLES



VIVEA

Certaines formations sont financées par le fonds d'assurance formation VIVEA auquel vous contribuez chaque année en tant que chef d'exploitation agricole. Les attributions de financement VIVEA se déroulent tous les mois, aussi, nous ne sommes pas toujours en mesure de communiquer sur les tarifs exacts des formations. Cette offre de formations regroupe les stages envisagés à la date de publication. Selon l'actualité, vos souhaits et les évolutions réglementaires, d'autres propositions de formations pourront vous être suggérées.



CRÉDIT D'IMPÔT

EN VOUS FORMANT, VOUS POUVEZ BÉNÉFICIER DU CRÉDIT D'IMPÔT

$\text{Nb d'heures de formation} \times \text{taux horaire du SMIC} = \text{Crédit d'impôt}$

* Cela concerne tous les exploitants agricoles imposés au bénéfice réel et dans la limite de 40 heures par année civile pour des formations payantes.

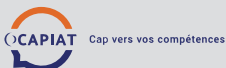


PCAE

Dans ce catalogue, certaines formations sont labellisées « éligibles au PCAE ». Cela vous permet d'accéder au fonds du Plan pour la Compétitivité des Exploitations Agricoles (fonds d'investissements pour le végétal, l'élevage...).

Note importante : vous avez 2 ans pour réaliser une formation avant la date de clôture de votre dossier d'investissements PCAE, mais n'attendez pas !

POUR CERTAINES DE NOS FORMATIONS,
nous bénéficions de financements et soutiens des organismes suivants



FINANCEMENTS POSSIBLES SELON VOTRE STATUT



En tant qu'agriculteur-riche

Cotisant à la M.S.A, vous bénéficiez du fonds de formation appelé VIVEA. Vous avez un crédit de 2 250 € sur l'année civile, ce qui représente environ 13 jours de formations. Consultez votre solde sur le site internet www.vivea.fr ou contactez VIVEA au 02 41 21 11 34



En tant que salarié-e agricole

La formation n'est pas prise en charge par les fonds VIVEA. Cependant, ils peuvent bénéficier d'une prise en charge partielle par l'OCAPIAT pour les frais pédagogiques et le salaire chargé du salarié formé : www.ocapiat.fr



En tant que porteur-euse de projet

Plusieurs possibilités existent en fonction de votre parcours d'installation, de votre situation professionnelle ou encore de vos droits personnels. Pôle Emploi ou votre Compte Personnel de Formation peuvent financer la formation sous certaines conditions, comme VIVEA si votre formation est inscrite dans votre PPP comme étant «obligatoire avant l'installation» (cf. ci-dessous). Contactez directement les institutions concernées.



Autres situations

Votre OPCO (Opérateurs de Compétences) ou Pôle Emploi, si vous êtes demandeur d'emploi, peut - sous certaines conditions - financer votre formation. Si ce n'est pas le cas, contactez directement la structure organisatrice de la formation pour connaître le tarif.



TARIFS & CONTACTS



Les dates et lieux

Les dates et lieux exacts des formations peuvent être provisoires. Ils vous seront communiqués un mois avant le début de la formation. Programme détaillé disponible pour chaque formation sur demande auprès de l'organisme de formation.



Nous veillerons à ce que nos formations soient accessibles aux personnes en situation de handicap, si c'est votre cas, merci de nous le signaler afin d'envisager des adaptations de modalités pédagogiques.



AFOCG




Tarifs

Formation gratuite pour les stagiaires finançables par VIVEA.
Stagiaire non finançable : contribution de 60 € / journée de formation.
Toute annulation tardive sera facturée 30 € HT afin de couvrir les frais administratifs



Renseignements et inscriptions

Camille GUILBAULT
Tél. : 02 51 46 23 99 | Mail : formation@afocg.fr
 Inscription en ligne possible : www.afocg.fr



GRAPEA



Tarifs

Gratuit pour les contributeurs VIVEA (hors frais administratifs). Autres situations : nous contacter.



Renseignements et inscriptions

Solène ROUSSELET
Tél. : 07 76 05 94 56 | Mail : grapea.civam85@gmail.com



CUMA



Tarifs

Formation gratuite pour les stagiaires finançables par VIVEA.
Salariés : 200 € HT/jour



Renseignements et inscriptions

Julie AZEMA
Tél. : 02 51 36 90 30 | Mail : formation_ucpd@cuma.fr



• GAB 85 •

Les Agriculteurs **BIO** de Vendée

GAB 85



Tarifs

0 à 35 € / jour pour les contributeurs VIVEA + frais administratifs de 30 € pour les non-adhérents au GAB85. Autres situations, nous contacter.



Renseignements et inscriptions

Louis LEBRUN - Inscription possible jusqu'à un mois avant la formation
Tél. : 02 51 05 33 38 | Mail : accueil@gab85.org



Inscription en ligne possible : www.gab85.org



ACCUEIL PAYSAN PAYS DE LA LOIRE



Tarifs

Formation : 40 € / jour pour les contributeurs VIVEA ou CPF
Stagiaire non finançable : contribution de 80 €/journée de formation ou 70 € pour adhérent du réseau Accueil Paysan.



Renseignements et inscriptions

Adrien BILLET
Tél. : 09 72 31 65 38 | Mail : pdl@accueil-paysan.com



Inscription en ligne possible : www.accueil-paysan-paysdelaloire.com



CFPPA LYCÉE NATURE



Tarifs

Sur devis (possibilité de financements)



Renseignements et inscriptions

Armel BODY
Tél. : 02 51 09 82 92 | Mail : armel.body@educagri.fr



85

SOLIDARITÉ PAYSANS 85



Tarifs

Gratuit



Renseignements et inscriptions

Alice CAPELLE
Tél. : 02 51.36.83.62 | Mail : solidarite.paysans85@gmail.com



INSCRIPTIONS AUX FORMATIONS

CONTACTEZ DIRECTEMENT PAR TÉLÉPHONE OU PAR MAIL
LA STRUCTURE ORGANISATRICE DE LA FORMATION QUI
VOUS INTÉRESSE



CONSTRUIRE ET CONDUIRE UN SYSTÈME HERBAGER ÉCONOME ET AUTONOME

Objectif

Mettre en place un système herbager pâturant sur sa ferme.

Contenu

- Fondamentaux et règles de base du pâturage.
- Intérêts économiques du pâturage.
- Construction en collectif de systèmes pâturants.
- Les outils de gestion du pâturage.
- Implantation et durabilité des prairies.
- Le pâturage aux quatre saisons.
- Bilan de la saison de pâturage et gestion des stocks fourragers.

Pré-requis

Aucun

Intervenants

Deux paysans formateurs expérimentés



Date

25/10, 29/11/22, 21/02, 21/03, 18/04, 03/10/23



Durée

6 journées + deux ½ journées d'accompagnement individuel (PCAÉ)



Lieu

Vendée



ENGRAISSER SES BOVINS AU PÂTURAGE

Objectif

Être capable d'engraisser tout ou partie de ses bovins au pâturage.

Contenu

- Principes de l'engraissement au pâturage dans une démarche de recherche d'autonomie.
- Visites de ferme.
- Qualité des viandes.
- Filières.

Pré-requis

Aucun

Intervenants

Association d'éleveurs, spécialiste de l'engraissement à l'herbe



Date

Avril et juin 2023



Durée

2 journées



Lieu

Vendée



DRESSER ET SAVOIR UTILISER SON CHIEN DE TROUPEAU

Objectif

Maîtriser l'utilisation d'un chien de troupeau dans son élevage.

Contenu

- Bases sur le comportement du chien et ses aptitudes naturelles.
- Maîtriser les bases de l'éducation du chien (stop, couché...).
- Gestes et postures à adopter pour utiliser un chien au troupeau.
- Être capable de rassembler, de déplacer son troupeau à l'aide du chien.

Formation étalée sur 6 à 8 mois pour suivre l'apprentissage de votre chien.

Pré-requis

Aucun

Intervenante

Association départementale des chiens de troupeau



Date

Printemps 2023



Durée

1 journée d'initiation + 4 journées de formation



Lieu

Vendée



M'INITIER AU PARAGE POUR PREVENIR LES BOITERIES

Objectif

Savoir repérer une boiterie, en identifier les causes et pratiquer un premier parage fonctionnel ou curatif.

Contenu

J1 :

- Fonctionnement du pied et détection des boiteries.
- Repères et conseils pour parer en sécurité.

J2 : Mise en situation : observations, analyses de boiteries et pratique de parage.

J3 : Analyse des problèmes relevés depuis les J1 et J2 et approfondissement. Pratique de parage.

Formation axée sur la pratique – à destination des éleveur-euses de bovins laitiers et allaitants.

Pré-requis

Aucun

Intervenante

Isabelle DELAUNAY, CFPPA à Le Rheu



Date

14 et 15/12/2022 ; 10/01/2023



Durée

3 journées



Lieu

Vendée



ANALYSER EN COLLECTIF LES RÉSULTATS TECH-ÉCO DE MON ÉLEVAGE LAITIER

Objectif

Comprendre les résultats de sa ferme aux travers de divers indicateurs et identifier des leviers d'améliorations avec le groupe.

Contenu

- Analyse des résultats technico-économiques des fermes.
- Echanges entre éleveur·euses.
- Visite de la ferme d'un·e participant·e.

Pré-requis

Avoir fourni sa comptabilité

Intervenante

Animatrice GRAPEA



Date

09/03/2023



Durée

1 journée



Lieu

Vendée



ANALYSER EN COLLECTIF LES RÉSULTATS TECH-ÉCO DE MON ÉLEVAGE ALLAITANT

Objectif

Comprendre les résultats de sa ferme aux travers de divers indicateurs et identifier des leviers d'améliorations avec le groupe.

Contenu

- Analyse des résultats technico-économiques des fermes.
- Echanges entre éleveur·euses
- Visite de la ferme d'un·e participant·e.

Pré-requis

Avoir fourni sa comptabilité

Intervenante

Animatrice GRAPEA



Date

23/03/2023



Durée

1 journée



Lieu

Vendée



ET LES VEAUX MÂLES, ON EN FAIT QUOI ?

Objectif

Engager collectivement une réflexion sur l'élevage et la valorisation des veaux mâles.

Contenu

- Etat des lieux des filières de valorisation actuelles.
- Exploration des pratiques existantes à envisager et envisageables (chez les participants et au sein des réseaux).
- Exemples d'expérimentation en cours.

Pré-requis

Aucun

Intervenantes

Animatrices du GRAPEA et du GAB 85



Date

14/02/2023



Durée

1 journée



Lieu

Vendée



SE PERFECTIONNER À L'UTILISA- TION DE L'AROMATHÉRAPIE

LAITIER/ALLAITANT

Objectif

Approfondir sa connaissance dans l'utilisation de l'aromathérapie en élevage.

Contenu

- Rappel des principes de l'aromathérapie et des facteurs à l'origine des pathologies.
- Accompagner en aromathérapie, en fonction des besoins des participants : préparation vèlage, élevage des jeunes, mammite, tarissement, boiterie, parasitisme...
- Echanges sur les réussites et problématiques rencontrées par les stagiaires.

Pré-requis

Avoir suivi une formation initiation

Intervenants

Michel Derval naturopathe et Chloé Robic vétérinaire



Date

7/10/2022



Durée

1 journée



Lieu

Vendée, à définir selon les participants-es



• GAB 85 •
Les Agriculteurs BIO de Vendée





COMPRENDRE ET ACCOMPAGNER LA MORT DE SES ANIMAUX D'ÉLEVAGE

Objectif

Appréhender la mort accidentelle ou programmée des animaux de sa ferme pour vivre plus sereinement ces événements.

Contenu

- Physiologie du comportement animal, ethnobiologie de la souffrance animale. Comportement des animaux sauvages face à la mort.
- Analyse de la relation Homme-Animal. Séparation d'avec ses animaux, rapport à la mort, comprendre ce que l'on a ressenti.
- Perception sociétale de l'élevage.

Pré-requis

Aucun

Intervenante

Marie-Christine FAVÉ, vétérinaire comportementaliste



Date

23 et 25/11/2022



Durée

2 journées



Lieu

Vendée, à définir selon les participants-es



• GAB 85 •
Les Agriculteurs **BIO** de Vendée

NOUVEAU

TRAVAILLER AVEC LES ÉCOSYSTÈMES MICROBIENS DANS SON ÉLEVAGE

Objectif

Être capable d'améliorer les écosystèmes microbiens des animaux et de l'environnement sur sa ferme.

Contenu

- Fonctionnement des écosystèmes microbiens (sols, cultures, fourrages, bâtiment, nurserie...), compréhension de leurs équilibres et interactions.
- Impacts sur la santé du troupeau : rôle du microbiote, lien avec l'immunité et la conduite alimentaire.
- Levain, lactofermentation, kéfir, bactéries sélectionnées du commerce... choisir et cultiver soi-même, ou acheter des bactéries ?

Pré-requis

Aucun

Intervenant

Hubert HIRON, vétérinaire au GIEE Zone verte



Date

04 et 20/01/2023



Durée

2 journées



Lieu

Vendée, à définir selon les participants-es



• GAB 85 •
Les Agriculteurs **BIO** de Vendée

MAITRISER LA SANTÉ DE SON ÉLEVAGE DE VOLAILLES BIO PERFECTIONNEMENT

Objectif

Être capable de gérer l'équilibre sanitaire de son atelier de volailles bio.

Contenu

- Rappel sur les composantes du bon état sanitaire, les parasites et maladies des volailles.
- Retours en fonction des besoins des participants : prévention et médecines alternatives pour la gestion des parasites, virus, boiterie, gestion du stress.
- Echanges sur les réussites et problématiques rencontrées par les stagiaires.

Pré-requis

Aucun

Intervenante

Nathalie LAROCHE, vétérinaire spécialiste en élevage de poules pondeuses bio



Date

17/11/2022



Durée

1 journée



Lieu

Vendée, à définir selon les participants-es



• GAB 85 •
Les Agriculteurs BIO de Vendée

ELEVAGE OVIN

Objectif

Se perfectionner en élevage ovin.

Contenu

- Journées techniques thématiques : Filière ovine, Alimentation, Maîtrise sanitaire / Parasitisme, Pâturage, Reproduction, Génétique, Bâtiments d'élevage, Gestion technico-économique.
- Développer une activité d'écopâturage.

Pré-requis

Aucun

Intervenants

Formateur & professionnels élevage ovin



Date

Novembre 2022 à avril 2023



Durée

1 à 10 journées



Lieu

Lycée Nature La Roche sur Yon



NOUVEAU



PILOTER ET OPTIMISER LA GESTION DE L'IRRIGATION EN MARAÎCHAGE

Objectif

Optimiser le pilotage de l'irrigation en maraîchage : concilier besoins des cultures et valorisation de la ressource en eau.

Contenu

- Adapter le pilotage de l'irrigation en fonction du contexte pédoclimatique et du matériel de sa ferme.
- Répondre aux besoins des cultures et savoir optimiser sa gestion de l'eau.
- S'organiser et adapter son système en période de sécheresse.
- Etude de terrain sur une ferme.

Pré-requis

Aucun

Intervenant

William PARMÉ, technicien en maraîchage bio à la CAB



Date

23/02/2023



Durée

1 journée



Lieu

Vendée, à définir selon les participants-es



• GAB 85 •
Les Agriculteurs **BIO** de Vendée

NOUVEAU



FERTILISER SES SOLS MARAÎCHERS AVEC DES APPORTS ORGANIQUES VÉGÉTAUX **Labellisée PCAE**

Objectif

Faire évoluer ses pratiques de fertilisation. Utiliser des apports organiques végétaux dans son système maraîcher bio.

Contenu

- Fertilité en maraîchage : vie du sol, cycles MO et N.
- Intérêts des différents types d'apports organiques : composts, broya, foin, paille, fumier, produits du commerce, ...
- Stratégies de fertilisation innovantes en lien avec ses rotations, sa planification, sa gestion adventices et la vie du sol.
- Visites de deux fermes : exemples d'ITK et témoignages.

Pré-requis

Aucun

Intervenant

À définir



Date

Janvier et février 2023



Durée

2 journées + 1/2 journée rdv individuel



Lieu

Vendée, en salle puis sur 2 fermes



• GAB 85 •
Les Agriculteurs **BIO** de Vendée

COMMENT MULTIPLIER SES PLANTS ET DEBUTER SA PÉPINIÈRE ?

Objectif

S'approprier les savoir-faire de bouturages, multiplications, semis en pépinière et repotage pour multiplier légumes, fleurs, aromates, arbustes,...

Contenu

- Choisir son terreau ? Gérer l'irrigation ? Quels godets et pots ? Planification ? Trucs et astuces pour démarrer sa pépinière.
- Boutures, multiplications, semis et repotages : différentes techniques, savoir-faire et ateliers pratiques.
- Travaux pratiques en pépinière, visite et témoignages.

Pré-requis

Aucun

Intervenante

Pauline DOMINCY, productrice de fleurs comestibles



Date

17/01/2023



Durée

1 jour



Lieu

Coëx (85220), aux Jardins de Pauline



• GAB 85 •

Les Agriculteurs **BIO** de Vendée

SAVOIR ENTREtenir ET GREFFER SES Arbres FRUITIERS CONDUITS EN BIO

Objectif

Etre autonome pour l'entretien (tailles, traitements) et le greffage de ses arbres fruitiers.

Contenu

- Entretien de ses fruitiers bio : approche préventive et traitements « de base ».
- Généralités sur la taille des arbres fruitiers.
- Présentation des formes fruitières, choix des porte-greffes.
- Théorie sur le greffage et surgreffage des arbres fruitiers : les différentes étapes.
- Travaux pratiques sur une ferme pour la taille et le greffage.

Pré-requis

Aucun

Intervenant

Benoit PIRON, ancien arboriculteur bio, technicien au lycée conservatoire de Luçon Pétré



Date

31/01/2023 et 21/03/2023



Durée

2 journées



Lieu

En salle et sur une ferme, à définir en fonction des participants-es



• GAB 85 •

Les Agriculteurs **BIO** de Vendée



UTILISER LES PLANTES BIO INDICATRICES POUR DIAGNOSTIQUER SON SOL

Objectif

Maîtriser la méthode des plantes bio-indicatrices et mieux comprendre son sol.

Contenu

J1 :

- Méthodologie de diagnostic de sol à partir des plantes bio indicatrices : théorie et pratique.
- Dynamique de la flore spontanée et efficacité des différents leviers agronomiques pour la maîtriser.

J2 :

- Perfectionnement pratique : visite de parcelles, inventaires de la flore spontanée, diagnostics de fertilité, propositions de conduites techniques.

Pré-requis

Aucun

Intervenant

Jean-Pierre SCHERER, MFR Chauvigny



Date

16/03 et 13/04/2023



Durée

2 journées



Lieu

Vendée



DIAGNOSTIQUER ET CONNAÎTRE LA COMPOSITION DE MA PRAIRIE

Objectif

Maîtriser le diagnostic prairial pour caractériser l'état et favoriser la pérennité de sa prairie.

Contenu

- Présentation et réalisation de diagnostics prairiaux à différentes périodes de l'année.
- Impacts des interactions pratiques-milieu sur l'évolution de la flore prairiale.
- Identification, place et rôle des différentes espèces.
- Facteurs de vieillissement de la prairie.
- Pérennité de la prairie.

Pré-requis

Aucun

Intervenant

Patrice PIERRE, spécialiste prairie (Idèle)



Date

04/04 et 19/09/2023



Durée

2 journées



Lieu

Vendée



RÉALISER SOI-MÊME SON PLAN DE FUMURE

Objectif

Être autonome dans la réalisation de son plan prévisionnel de fumure azotée.

Contenu

J1 :

- Présentation de la réglementation.
- Prise en main du logiciel Ferti-Adage.
- Intégration du réalisé 2022.
- Démarrage du plan de fumure 2023

J2 :

- Rappels sur les points clés de la réglementation.
- Finalisation du plan de fumure 2023 et analyse des pratiques de fertilisation.
- Aide à la télédéclaration des pratiques.

Pré-requis

Avoir un accès au logiciel Ferti-Adage (accès possible via le GRAPEA)

Intervenante

Animatrice GRAPEA

 **Date**
02/02 et 23/02/2023

 **Durée**
2 journées

 **Lieu**
La Roche-sur-Yon



CHAUFFEUR D'ENSILEUSE : LES CLEFS DE LA REUSSITE

Objectif

Adapter au mieux les réglages des ensileuses pour répondre aux nouvelles exigences des élevages en matière de qualité d'ensilage.

Contenu

- Les critères de qualité des ensilages : matière sèche, longueur de coupe, éclatement des grains, débits de chantier.
- L'impact des choix de réglage sur la qualité du produit.
- Les leviers pour améliorer la qualité.
- Diagnostiquer la qualité de travail, savoir ajuster les réglages.
- Gérer efficacement le chantier.

Pré-requis


Aucun

Intervenant

Michel SEZNEC référent Ensilage - Union des Cuma

 **Date**
Juin 2023

 **Durée**
1 journée

 **Lieu**
Dans une Cuma ayant 1 ou 2 machines



OPTIMISER LA MOISSON

Objectif

Améliorer les réglages des machines, choisir les bons équipements pour assurer une moisson rapide et efficace tout en réduisant les pertes et les casses des grains.

Contenu

- Comment améliorer le fonctionnement des moissonneuses batteuses.
- Les évolutions technologiques des matériels.
- Atouts et contraintes des diverses machines.
- S'adapter, décider des réglages à chaque récolte et en fonction des contextes de chaque chantier.
- Gérer les rejets de battage et la propreté des lots.
- Gérer le potentiel réel des machines et organiser un chantier de récolte.

Pré-requis

Aucun

Intervenant

Eric CANTENEUR - référent Moisson - Union des Cuma



Date

Mars 2023



Durée

1 journée



Lieu

Dans une Cuma ayant 1 ou 2 machines

BIEN GÉRER LES ADVENTICES ET LE DÉSHÉRBAGE MÉCANIQUE DE SES CULTURES BIO

Objectif

Acquérir les connaissances indispensables pour devenir autonome sur les méthodes de désherbage mécanique.

Contenu

- 4h en ligne + 4h en présentiel pour répondre aux questions et approfondir vos stratégies.
- Comprendre l'impact des adventices sur les cultures et l'effet bénéfique des rotations.
- Savoir reconnaître les principales adventices.
- Mettre en place les conditions propices : précédent, préparation de sol, techniques sans labour, dates, densité et conditions de semis.
- Réglages, coût d'investissement et d'utilisation.

Pré-requis

Aucun

Intervenants

Agrobio 35 et Julien BOURIGA, animateur GAB 44



Date

4 h en ligne puis rencontre le 28/02/23



Durée

1 journée



Lieu

En Vendée à définir selon les participant-es



• GAB 85 •

Les Agriculteurs BIO de Vendée



COMPRENDRE SON SOL POUR OPTIMISER SES PRATIQUES EN BIO Labellisée PCAE

Objectif

Gagner en expertise dans l'observation de ses sols et être capable de choisir les pratiques les plus adaptées pour améliorer leur fertilité.

Contenu

- J1 : Le fonctionnement du sol. La fertilité. La vie du sol. La nutrition des plantes. Les carences. Les analyses de terre. Profils de sol.
- J2 : Liens entre pratiques agricoles, fonctionnement du sol et performances de la ferme. Travail du sol, gestion de la MO, apports organiques/calciques, engrais verts.

Pré-requis

Aucun

Intervenants

Jean-Pierre SCHERER, formateur en agronomie et Samuel OHEIX, animateur GAB 85



Date

22/11/ et 06/12/2022



Durée

2 journées + 1/2 journée rdv individuel



Lieu

En Vendée, à définir selon les participants-es



• GAB 85 •

Les Agriculteurs BIO de Vendée

ÊTRE PLUS AUTONOME SUR LE POSTE CULTURES DE SA FERME BIO : semences, tri, stockage, débouchés, ...

Objectif

Connaître les leviers menant à l'autonomie et identifier les possibilités dans le contexte de sa ferme.

Contenu

- Diversifier ses cultures et ses circuits de commercialisation.
- Être moins dépendant des apports de MO extérieurs.
- Produire ses propres semences de ferme.
- Trier, stocker, transformer sa récolte.
- Application au contexte de chacun (sous-groupes)
- Visite de l'installation de tri/stockage du GAEC Ursule et de la chaîne de tri collective de Bio-triage.

Pré-requis

Aucun

Intervenants

Samuel OHEIX, animateur GAB et Sébastien SCHWAB, agriculteur bio



Date

7/02/2023



Durée

1 journée



Lieu

Chantonay



• GAB 85 •

Les Agriculteurs BIO de Vendée



CERTIPHYTO « DÉCIDEUR » OU « OPÉRATEUR »

Initial ou Renouvellement

Objectif

Obtenir ou renouveler le Certiphyto

Contenu

- Réglementation.
- Risques des produits phytopharmaceutiques pour la santé.
- Risques des produits phytopharmaceutiques pour l'environnement.
- Techniques alternatives visant à réduire l'utilisation des produits phytopharmaceutiques.

Pré-requis

Aucun

Intervenant

Formateur CFPPA Nature



Date

Toute l'année



Durée

1 à 3 journées



Lieu

Lycée Nature La Roche sur Yon



TECHNIQUES DE PRODUCTION EN BIODYNAMIE

Objectif

Connaître les principes de la biodynamie en agriculture. Découvrir les techniques de cultures par grands types de productions.

Contenu

- Bases techniques de l'agriculture biodynamique : soins à la terre, rythmes et calendriers planétaires et cosmiques...
- Techniques de cultures en polyculture, maraîchage, viticulture, arboriculture, élevage.

Pré-requis

Aucun

Intervenants

Formateur CFPPA et agriculteurs en biodynamie



Date

13 au 24/03/2023



Durée

1 à 6 journées



Lieu

Lycée Nature de la Roche sur Yon et exploitations partenaires



AGRICULTURE BIO-DYNAMIQUE : LA GESTION DES MATIÈRES ORGANIQUES DU DOMAINE

Objectif

Savoir gérer les matières organiques à l'échelle d'un domaine agricole : connaître les différentes matières organiques, et les processus associés, etc.).

Contenu

- Gérer la matière organique du domaine (provenance, incorporation, cycles de la MO).
- La voie de la méthanisation (processus et contraste avec le compostage).
- La voie du compostage (processus, carbone et azote, spécificité de la biodynamie, les constantes vitales du compost, les étapes du compost, etc.).

Pré-requis

Avoir des bases de l'agriculture biodynamique

Intervenant

Claude RÉAUD, ingénieur agronome, conseiller et formateur en agrobiologie-biodynamie



Date

14 et 15/02/2023



Durée

2 journées



Lieu

Sainte-Cécile (85110)



• GAB 85 •
Les Agriculteurs BIO de Vendée



« Ce que je retiens de la formation CONSTRUIRE ET CONDUIRE UN SYSTÈME HERBAGER ÉCONOME ET AUTONOME ce sont les nombreux échanges entre les agriculteurs référents et les participants ».

« Il y a une forte synergie de groupe qui facilite la transmission des connaissances et la réflexion personnelle ».



SE PRÉPARER À LA TRANSMISSION DE MON EXPLOITATION

Objectif

Anticiper sa cessation d'activité en intégrant les questions liées à la transmission.

Contenu

- Communiquer sur son projet.
- Comprendre la méthode de l'évaluation .
- Préparer sa future retraite .
- Connaître le calendrier et les démarches administratives.
- Comprendre la retraite.

Pré-requis

Aucun

Intervenants

Conseillers de gestion Afocg- Conseiller retraite AG2R



Date

Janvier 2023



Durée

3 journées



Lieu

A définir

TRANSMETTRE – ANTICIPER LES ASPECTS JURIDIQUES ET FISCAUX

Objectif

Connaître les règles juridiques et fiscales de la cessation d'activité.

Contenu

- Fiscalité de la cessation d'activité.
- Connaître les baux ruraux.
- Présenter les techniques de transmission (donation et formules sociétaires).

Pré-requis

Aucun

Formation complémentaire

Intervenante

Conseillère juridique Afocg



Date

Janvier 2023



Durée

1 journée



Lieu

A définir

COMMUNIQUER SUR SA FERME POUR TRANSMETTRE OU TROUVER DES ASSOCIES

Objectif

Savoir mettre en valeur sa ferme, ses atouts, et son environnement. Optimiser la diffusion auprès de futurs repreneurs.

Contenu

- Communiquer efficacement sans y passer trop de temps.
- Valoriser sa ferme et ses atouts.
- Comprendre les attentes et le fonctionnement des repreneurs.
- Choisir les outils adaptés (annonces, réseaux sociaux, etc.).
- Ateliers de prise en main de quelques outils et jeux de rôle.

Pré-requis

Aucun

Intervenant

À définir



Date

Hiver 2022



Durée

2 journées + possibilité de rdv individuel



Lieu

En Vendée, à définir



• GAB 85 •

Les Agriculteurs **BIO** de Vendée



« En tant que porteur de projet, la formation RÉALISER SOI-MÊME SON PLAN DE FUMURE m'a appris à construire mes prix sans oublier d'étapes importantes. C'est important de démarrer avec les bons prix ! Une fois l'activité lancée, il est délicat de revenir en arrière ».

Porteur de projet maraîchage bio

« Je sais mieux évaluer les besoins de mes cultures pour apporter du fumier là où il y en a vraiment besoin ».

« La formation UTILISER LES PLANTES BIO INDICATRICES POUR DIAGNOSTIQUER SON SOL est composée avec suffisamment de théorie et beaucoup de pratique ».



MON BUREAU : L' ORGANISATION ADMINISTRATIVE ET COMPTABLE

Objectif

Dans le quotidien, être à l'aise avec l'organisation administrative et comptable de l'entreprise.

Contenu

- Les méthodes de classement.
- L'aménagement de son espace de travail.
- Le système d'information comptable.
- La gestion d'une caisse.

Pré-requis

Aucun

Intervenant

Technicien de gestion Afocg



Date

Octobre 2022



Durée

1 journée



Lieu

A définir

LES PRINCIPES DE BASE DE LA COMPTABILITE

Objectif

Maîtriser le fonctionnement des comptes et ses obligations comptables.

Contenu

- Les principes fondamentaux de la comptabilité.
- Les spécificités de l'activité agricole.
- Le fonctionnement des comptes.
- Le document de synthèse et l'inventaire.

Pré-requis

Aucun

Intervenant

Conseiller de gestion Afocg



Date

Octobre 2022



Durée

1 journée



Lieu

A définir

BILAN ANNUEL : DE LA PERFORMANCE ÉCONOMIQUE À LA TRÉSORERIE

Objectif

Comprendre les évolutions de la trésorerie en fonction de mon EBE et de son utilisation puis agir sur les équilibres futurs.

Contenu

- Comprendre et maîtriser son document de résultat par le tableau de financement.
- En faire son outil d'aide à la décision par l'approche par l'identification des pièges à éviter et l'étude des leviers possibles.
- Agir sur les éléments du tableau de financement pour faire évoluer mon bilan.

Pré-requis

Avoir au minimum 2 années de comptabilité

Intervenant

Conseiller de gestion Afocg



Date

Novembre 2022



Durée

1 journée



Lieu

A définir



SÉCURISER MON REVENU EN GERANT MA TRÉSORERIE

Objectif

Maîtriser l'approche de trésorerie à court terme et être capable d'anticiper les futurs équilibres financiers.

Contenu

- Comprendre et distinguer les éléments de résultat et de trésorerie.
- S'appropriier la méthode du budget mensuel de trésorerie
- Analyser les impacts du flux de trésorerie sur mon compte bancaire.
- Identifier les leviers possibles pour agir sur les équilibres mensuels de trésorerie.
- Ouverture sur les équilibres annuels de trésorerie.

Pré-requis

Avoir un document de résultat

Intervenant

Conseiller de gestion Afocg



Date

Novembre/Décembre 2022



Durée

2 journées



Lieu

A définir



S'APPROPRIER LE RÔLE D'EMPLOYEUR

Objectif

Connaître ses obligations et ses droits en tant qu'employeur.

Contenu

- Les formalités d'embauche.
- Les différents contrats de travail.
- Les affichages obligatoires.
- La gestion de la durée du travail .

Pré-requis

Aucun

Intervenante

Conseillère juridique Afocg



Date

Novembre 2022



Durée

1 journée



Lieu

A définir

ÊTRE EMPLOYEUR DE MAIN D'ŒUVRE ÇA SE CONSTRUIT, ÇA SE CULTIVE

Objectif

Identifier les éléments clés pour construire une bonne relation avec son salarié.

Contenu

- Les grands principes de la communication avec son salarié.
- Les principaux éléments du management.
- Le recrutement.
- Les entretiens professionnels.

Pré-requis

Aucun

Intervenants

Directeur et conseillère juridique Afocg



Date

Mars 2023



Durée

2 journées



Lieu

A définir

MIEUX TRAVAILLER EN COLLECTIF

Objectif

Créer et pérenniser de bonnes relations de travail avec ses associé-es et/ou salarié-es.

Contenu

Le contenu sera adapté en fonction des besoins des personnes inscrites. Voici les thématiques pouvant être abordées :

- Organiser le travail en collectif.
- Exprimer son ressenti de manière sereine.
- Gérer les situations difficiles ou de conflit.
- Reconnaître la place de chacun dans la structure.
- Mieux communiquer.
- Travailler en couple.
- Intégrer un collectif.
- Bien transmettre dans le cadre familial.

Pré-requis

Travailler au sein d'un collectif (associés et/ou salariés)

Intervenante

Danielle GUILBAUD, spécialiste des relations humaines dans le monde agricole



Date

28/02 et 01/03/2023



Durée

2 journées



Lieu

Vendée



NOUVEAU

METTRE EN PRATIQUE LES PRINCIPES DE LA COMMUNICATION NON VIOLENTE

Objectif

Savoir communiquer au sein de sa ferme et/ou vers l'extérieur.

Contenu

J1 :

- Les bases de la communication non violente.
- Les « drogues dures de la communication ».
- L'empathie.
- Mises en pratique à partir de situations vécues.

J2 :

- La colère : mieux la comprendre pour mieux la gérer.
- Une gouvernance éthique et efficace : savoir poser ses limites et donner des instructions.
- Mises en pratique à partir de situations vécues.

Pré-requis

Aucun.

Intervenante

Mathilde LEPEU, association ALUNA (85)



Date

12/01 et 31/01/2023



Durée

2 journées



Lieu

Vendée



CONDUIRE COLLECTIVEMENT UNE STRATÉGIE ET DES MOYENS D'INVESTISSEMENT MUTUALISÉS

Nouveaux responsables de CUMA

Objectif

Construire une stratégie d'investissement mutualisé.
Comprendre et définir les rôles et les responsabilités au sein d'un groupe organisé.

Contenu

- Les règles du droit coopératif.
- Le règlement intérieur : un outil indispensable.
- Comprendre et analyser le compte de résultat et le bilan de la cuma.
- Établir un tarif adapté à partir du coût de revient.
- Choisir les financements et amortissement pour établir un prix prévisionnel.
- Préparer et animer une réunion, un conseil, une AG.
- Prendre des décisions et arbitrer en groupe.

Pré-requis

Aucun.

Intervenantes

Elisabeth LANGLAIS comptable référente juridique -
AGC Antenne 85 - Julie AZÉMA Directrice adjointe -
Union des cuma Pays de la Loire



Date

Novembre 2022



Durée

2 journées



Lieu

La Roche sur Yon

CALCULER SES CHARGES DE MÉCANISATION POUR MIEUX LES MAÎTRISER

Objectif

Calculer et analyser ses charges de mécanisation.
Mieux connaître les leviers pour maîtriser ou réduire
ses charges de mécanisation.

Contenu

- Le poids des charges de mécanisation sur les exploitations des Pays de la Loire.
- Calcul de ses charges de mécanisation.
- Analyse de ses charges de mécanisation.
- Les leviers pour réduire ses charges de mécanisation.

Pré-requis

Aucun

Intervenant

Yvon GUITTET – référent charges de mécanisation -
Union des cuma



Date

8 sessions par an



Durée

1 journée



Lieu

À définir en fonction des participants-es

INVESTIR, RECRUTER, VENDRE : PILOTER SA FERME GRACE A L'OUTIL « PRIX DE REVIENT »

Objectif

Être capable de calculer les prix de revient de ses produits pour prendre des décisions stratégiques (commercialisation, organisation, technique, ...).

Contenu

- Prix de revient : de quoi parle-t-on ?
- Prise en main de l'outil et projection sur sa ferme.
- Quelles évolutions sur la ferme pour augmenter la valeur ajoutée de ses produits.
- Mener une réflexion sur ses prix de vente.
- Savoir communiquer et expliquer ses prix auprès des consommateurs et des intermédiaires.
- Retours d'expériences.

Pré-requis

Aucun

Intervenants

Béryl ROULLER, Louis LEBRUN et Claire BRACHET, animateur.trice au GAB 44 et 85



Date

15/11/2022 et 08/12/2022



Durée

2 journées + 1/2 journée de rdv individuel



Lieu

Nord Vendée



• GAB 85 •
Les Agriculteurs **BIO** de Vendée

QUALITÉ DE VIE AU TRAVAIL : TROUVER LE BON ÉQUILIBRE

Objectif

Prendre du recul pour améliorer concrètement son organisation vers un juste équilibre vie personnelle, familiale et professionnelle.

Contenu

- La place du facteur humain dans le système de production agricole.
- Fonctionnement actuel sur sa ferme : diagnostic d'évaluation de sa qualité de vie au travail.
- Les outils et leviers d'amélioration : la gestion du temps de travail, l'organisation du travail, la communication (avec ses salariés, ses associés, sa famille), ...
- Construction d'un plan d'action pour enclencher le changement.

Pré-requis

Aucun

Intervenant

Olivier PROTHAIS, ancien agriculteur et consultant indépendant en accompagnement des transitions



Date

08 et 29/11/2022



Durée

2 journées



Lieu

En salle, à définir en fonction des participants-es



• GAB 85 •
Les Agriculteurs **BIO** de Vendée



CONSTRUIRE ET AMÉLIORER SA COMMUNICATION VERS LE GRAND PUBLIC

Objectif

Concevoir un plan et une stratégie de communication ; S'approprier les grands principes de la communication web digital : enjeux, codes, cibles, outils.

Contenu

- Se poser les bonnes questions : à qui s'adresse-t-on ? Que propose-t-on ?
- Observation et analyse de ses différents supports de communication : points forts, points faibles, but, cibles, supports, moyens.
- Valoriser son accueil auprès des médias et construire une stratégie de communication.
- Comprendre les outils numériques et les leviers pour communiquer.

Pré-requis

Aucun

Intervenant

Adrien BILLET



Date

04 et 12/04/2023



Durée

2 journées



Lieu

Murs-Erigné (49)



"J'ai trouvé la formation QUALITÉ DE VIE AU TRAVAIL, sur un thème historiquement "tabou" dans le monde agricole, très riche. Tant sur les échanges entre participants, avec des "vécus" très différents, que grâce à des outils qui nous ont été apportés pour analyser notre relation au travail sur les plans qualitatif et quantitatif.

J'y allais plutôt avec l'idée que je suis bien dans mon travail, et je suis reparti avec un programme d'actions pour réduire mon temps de travail ! ».

Patrick, éleveur bio de bovins lait

VENTE DIRECTE : ETUDE DE MARCHÉ ET CHIFFRAGE

Objectif

Connaître son potentiel de marché et savoir le développer.

Contenu

- L'étude de marché.
- Méthode pour chiffrer son projet.
- Le dossier de financement.
- Calendrier du projet.

Pré-requis

Aucun

Intervenant

Conseiller de gestion Afocg



Date

Novembre 2022



Durée

1 journée



Lieu

À définir



APPROCHE ÉCONOMIQUE EN VENTE DIRECTE

Objectif

Etre capable de chiffrer et d'analyser la rentabilité de son activité de vente directe.

Contenu

- Prix de vente / prix de revient.
- Gestion de la caisse.
- Gestion économique.
- L'organisation de la gestion administrative et économique.

Pré-requis

Aucun

Intervenant

Conseiller de gestion Afocg



Date

Novembre 2022



Durée

1 journée



Lieu

À définir



VENTE DIRECTE : LES ASPECTS JURIDIQUE ET D'HYGIENE SANITAIRE

Objectif

Etre capable de choisir la bonne forme juridique et maîtriser la réglementation en matière d'hygiène sanitaire.

Contenu

- Limites juridiques et fiscales du statut d'exploitant agricole.
- Les formes juridiques liées aux activités commerciales.
- Les bonnes pratiques d'hygiène, normes HACCP, étiquetage, DLC, DLUO.

Pré-requis

Aucun

Intervenantes

Consultante FIBAO – Conseillère juridique Afocg



Date

Février 2023



Durée

1 journée



Lieu

À définir



APPLIQUER LES BONNES PRATIQUES D'HYGIENE SANITAIRE

Objectif

Maîtriser les principales règles d'hygiène à appliquer pour garantir la qualité microbiologique des aliments.

Contenu

- Microbes et autres dangers.
- Moyens de lutte contre la contamination et le développement des microbes.
- Contrôler et enregistrer les résultats.
- La méthode HACCP.

Pré-requis

Aucun

Intervenant

Formateur CFPPA Nature



Date

Mars 2023



Durée

1 journée



Lieu

À définir



VENDRE EN CIRCUIT COURT : ET SI ON VIVAIT BIEN DE SON METIER ?

Revenu et temps libre

Objectif

Savoir maîtriser sa commercialisation pour vendre en circuit court afin d'optimiser ses revenus et/ou son temps.

Contenu

- Comprendre la stratégie commerciale et ses enjeux.
- Analyser la stratégie commerciale de sa ferme pour valoriser ses produits, ses savoir-faire, son activité bio.
- Communiquer sur ses produits : les outils et méthodes.
- Circuits de vente : quels débouchés les plus adaptés pour ma ferme ?
- Définir le juste prix de vente.
- S'épanouir et prendre plaisir à commercialiser.

Pré-requis

Aucun

Intervenant

William MAIRESSE, formateur en stratégie commerciale et circuits courts chez « Haut les Courts ! »



Date

10 au 12/01/2023



Durée

2 journées (RDV individuel possible le 11/01/2023)



Lieu

En salle, à définir en fonction des participants-es



• GAB 85 •

Les Agriculteurs BIO de Vendée

RÉUSSIR LA VENTE AUX INTERMÉDIAIRES

Magasins, restaurateurs, épiceries, internet, ...

Objectif

Savoir vendre aux intermédiaires en maîtrisant une méthode, la technique et la confiance pour démarcher et fidéliser de nouveaux clients professionnels.

Contenu

- Identifier les cibles prioritaires et affiner son positionnement.
- Savoir élaborer sa démarche commerciale.
- Être capable de conduire des entretiens productifs.
- Comment négocier (points de vigilance, quel prix de vente... ?).
- Entretenir la relation commerciale (fréquence, communiquer sans être présent, ...).

Pré-requis

Aucun

Intervenant

William MAIRESSE, formateur en stratégie commerciale et circuits courts chez « Haut les Courts ! »



Date

24/01/2023



Durée

1 journée



Lieu

En salle, à définir en fonction des participants-es



• GAB 85 •

Les Agriculteurs BIO de Vendée



GÉRER EFFICACEMENT LES RESEAUX SOCIAUX DE LA FERME

pour développer et fidéliser ses ventes

Objectif

Savoir utiliser les réseaux sociaux à bon escient dans le cadre de la vente en circuits courts, au service des objectifs commerciaux.

Contenu

- Le fonctionnement et choix des réseaux sociaux adaptés.
- Savoir mettre en place son plan de communication « réseaux sociaux ».
- Planifier (communication), gérer (de manière efficace), mesurer (les résultats).
- Les écueils à éviter.
- Elaboration de son propre plan d'actions.

Pré-requis

Aucun

Intervenant

William MAIRESSE, formateur en stratégie commerciale et circuits courts chez « Haut les Courts ! »



Date

23/01/2023



Durée

1 journée



Lieu

En salle, à définir en fonction des participants-es



• GAB 85 •

Les Agriculteurs BIO de Vendée

AUTO-CONSTRUIRE SON DESHYDRATEUR SOLAIRE

Objectif

Construire un déshydrateur solaire pour déshydrater les fruits et les légumes.

Contenu

- Construction du déshydrateur.
- Explication théorique et pratique du fonctionnement du déshydrateur.
- Apprendre à utiliser le déshydrateur en fonction des aliments utilisés (ne convient pas pour les plantes).
- Coût du séchoir : 70 €.

Pré-requis

Aucun

Intervenant

Michel MOUILLE, formateur



Date

14/02/2023



Durée

1 journée



Lieu

Châteaubriant (44)



AUTO-CONSTRUIRE SON FOUR SOLAIRE

Repartez avec en fin de journée !

Objectif

Construire un four solaire de type boîte d'un diamètre de 50x50cm.

Contenu

- Construction du four.
- Explication théorique et pratique du fonctionnement d'un four solaire (gabarit, dimension, matériaux, inertie, isolation, etc.).
- Apprendre à utiliser le four en fonction des plats cuisinés.
- Coût du four solaire : 90 €.

Pré-requis

Aucun

Intervenant

Michel MOUILLE, formateur



Date

04/05/2023



Durée

1 journée



Lieu

A définir en fonction des stagiaires. Région Pays de la Loire



CONSERVATION DES PRODUITS FERMIERS

Objectif

Mettre en œuvre les techniques de conservation des produits alimentaires par : fermentation, séchage, confisage, stérilisation, ...

Contenu

- Microbiologie et principes de conservation
- Mise en œuvre des procédés de :
 - o Fermentation,
 - o Déshydratation,
 - o Confisage,
 - o Stérilisation.
- Conduite d'autoclave.
- Réglementation sanitaire.

Pré-requis

Aucun

Intervenant

Formateur CFPPA Nature



Date

du 7 au 10/11/2022



Durée

0,5 à 5 journées



Lieu

Cuisine pédagogique Lycée Nature La Roche / Yon



TECHNIQUES DE FABRICATION DES PRODUITS FERMIERS

Objectif

Mettre en œuvre les techniques de transformation des produits issus de l'exploitation.

Contenu

- Fabrication de pains.
- Fabrication des pâtes fraîches et sèches.
- Transformation de plantes.
- Mise au point de recettes.
- Conception d'un atelier de transformation et organisation des productions.
- Etiquetage des produits alimentaires.

Pré-requis

Aucun

Intervenants

Formateurs CFPPA Nature



Date

du 20/02 au 24/02/2023



Durée

0,5 à 5 journées



Lieu

Cuisine pédagogique Lycée Nature La Roche / Yon



« Après la formation VENDRE EN CIRCUIT COURT : ET SI ON VIVAIT BIEN DE SON MÉTIER ?, j'ai mis en place une page Facebook : il faut être visible, il faut gagner en notoriété ! Je démarre aussi le démarchage commercial : un concours de création de logo, les prix ont été revus, j'ai créé un flyer pour l'affichage en boucherie de notre travail et des valeurs de la ferme ».

Producteur de viande et de céréales bio

METTRE EN PLACE UNE ACTIVITÉ D'AGRITOURISME

Objectif

Connaître les éléments juridiques et économiques nécessaires à la mise en place d'une activité d'agritourisme.

Contenu

- Présentation des différentes pratiques d'accueil.
- Choisir la forme juridique appropriée.
- Chiffrer la rentabilité de son projet.
- Identifier les forces et faiblesses de son projet et établir un plan d'action .
- Visite d'un lieu d'accueil et témoignage.

Pré-requis

Aucun

Intervenants

Conseillers Afocg, Adrien BILLET (Accueil Paysan)



Date

7, 14 et 21/03/2023



Durée

3 journées



Lieu

Maisdon-sur-Sèvre (44) et Torfou (49)



METTRE EN PLACE UNE ACTIVITÉ D'ACCUEIL SOCIAL ET D'ACCUEIL PÉDAGOGIQUE

Objectif

Concevoir son projet d'accueil social et/ou pédagogique.

Contenu

- Présentation des différentes pratiques d'accueil : accueil de jour, accueil avec hébergement...
- Identifier les différents publics à accueillir.
- Etablir un plan d'action pour la mise en place du projet.
- Visites et témoignages de lieux d'accueils.
- Explication des statuts : juridiques, fiscaux et sociaux avec l'Afocg.

Pré-requis

Aucun

Intervenants

A. BILLET, Nathalie CLÉMENCEAU – juriste de l'Afocg et adhérents du réseau



Date

12, 19 et 26/01/2023



Durée

3 journées



Lieu

Freigné (44), Ecuillé (49) et La Romagne (49)



AVOIR UNE RELATION NON VERBALE OU SANS GESTE AVEC DES PERSONNES AUTISTES

Objectif

Appréhender le Trouble du spectre de l'autisme (TSA) au travers du langage et des gestes.

Contenu

- Classifications / Définition TSA.
- Fonctionnement de la personne avec TSA.
- Définitions et compréhension des comportements problématiques.
- Analyse fonctionnelle.
- Echanges entre accueillants sur ses expériences.

Pré-requis

Aucun

Intervenant

Formateur du Centre Ressources Autisme (CRA) des Pays de la Loire



Date

Hiver 2022-2023



Durée

1 journée



Lieu

À définir en fonction des participants-es



NOUVEAU

MON LIEU D'ACCUEIL PASSE AU VERT ! AMÉLIOREZ VOS PRATIQUES ÉCOLOGIQUES

Objectif

Etre en capacité d'améliorer ou de modifier ses pratiques d'accueils. Comprendre l'intérêt d'une gestion écologique d'un lieu d'accueil pour sa structure et pour le public accueilli.

Contenu

- Le tri des déchets, le fonctionnement d'un centre de tri, la réglementation en vigueur.
- Réflexions communes et échanges sur les axes d'améliorations à réaliser chez soi : ajouts de poubelles, affichettes, fiche-conseil à envoyer avant le séjour, etc.
- Focus sur l'eau et le gaspillage alimentaire.

Pré-requis

Aucun

Intervenante

Corinne DEVAUD, adhérente Accueil Paysan



Date

02/02/2023



Durée

1 journée



Lieu

Le Chêne Blanc – 44630 PLESSE



LAND ART, CONTES, HAIES... COMPLÉTER VOTRE COUPEAU SUISSE DE L'ANIMATION PÉDAGOGIQUE !

Objectif

Acquérir des compétences dans différents domaines de l'animation pour accueillir du public dans sa ferme pédagogique.

Contenu

- J1 : construire une animation pédagogique grâce à la récolte des végétaux de la haie ;
- J2 : découvrir les principes du Land Art et savoir en réaliser sur son lieu ;
- J3 : apprendre des contes pour retransmettre à l'oral son savoir-faire paysan ;
- J4 : bien accueillir un public d'I.M.E : trucs et astuces.

Pré-requis

Aucun

Intervenant

Adhérent.e.s du réseau Accueil Paysan



Date

3/10/22, 7/11/22, 13/12/2022 et 31/01/2023



Durée

4 journées



Lieu

Machecoul (44) et autres lieux à fixer



SITUATIONS CONFLICTUELLES : SAVOIR LES GÉRER GRÂCE À LA COMMUNICATION NON VIOLENTE

Objectif

Situations conflictuelles : savoir les gérer durant un accueil grâce à la communication non violente.

Contenu

- Comprendre ce qu'est la communication non violente : l'historique, la définition, l'éthique, le processus.
- Cas pratiques de situations vécues en accueil afin de les étudier avec l'outil de la CNV pour fluidifier le dialogue et la relation.
- Le conflit « mieux le comprendre pour mieux le gérer ».
- Mise en situation pratique.

Pré-requis

Aucun

Intervenante

Mathilde LEPEU, formatrice en CNV



Date

09 et 10/02/2023



Durée

2 journées (possibilité de dormir sur place)



Lieu

Torfou (49)



DÉCOUVRIR ET JARDINER AVEC LA PERMACULTURE

Objectif

S'approprier les principes théoriques et pratiques de la permaculture.

Contenu

- Définition et philosophie de la permaculture.
- Mode agronomique : définition et explication scientifique.
- Type d'aménagement : jardin en carré, lasagne, en trou de serrure, en mandala, forêt nourricière, divers aménagements.
- Choix des végétaux : arbres, arbustes, petits fruits, légumes, fleurs, plantes médicinales.
- Mise en forme pédagogique : visuel, oral, participatif, les transformations possibles des végétaux.

Pré-requis

Aucun

Intervenant

Charlie BALLANGER, formateur à l'association Libera verda et maraîcher permaculteur



Date

24/06/2023



Durée

1 journée



Lieu

Les Essarts - 85140 Essarts-Bocage



NOUVEAU

DÉCOUVRIR LA FLORE GRÂCE À LA VANNERIE SAUVAGE ET BUISSONNIÈRE

Objectif

Etre en capacité de reconnaître la flore pour réaliser de la vannerie.

Etre capable de réaliser des éléments décoratifs.

Contenu

- Le matin balade dans la nature pour découvrir la flore qui peut être utilisée en vannerie, glanage des matériaux et découverte faune flore.
- L'après midi réalisation d'objets décoratifs et approche des techniques de vannerie simple.

Pré-requis

Aucun

Intervenante

Babeth OLLIVIER (à confirmer)



Date

Printemps 2023



Durée

2 journées



Lieu

À définir en fonction des participants-es



TECHNIQUES D'ABATTAGE POUR L'ENTRETIEN DE SA HAIE EN TOUTE SÉCURITÉ

Objectif

Maîtriser l'entretien de ses arbres et haies et en assurer la pérennité en toute sécurité.

Contenu

- Tronçonner en sécurité : techniques et matériel.
- Connaître le matériel, l'entretien et les réglages.
- Démonstration de coupe et mise en pratique.
- Lien avec la valorisation : visite d'une scierie.

Pré-requis

Aucun

Intervenant

Thomas VITTECOQ, élagueur



Date

13/12/2022 et 05/01/2023



Durée

2 journées



Lieu

Vendée



LA TROGNE : L'ARBRE PAYSAN AUX MILLE USAGES

En partenariat avec l'Association Française
d'Agroforesterie

Objectif

Intégrer les fonctions de l'arbre et la haie au sein de son système de production.

Contenu

- Bases physiologiques de la taille en trogne.
- Variabilité des formes, des essences, des usages.
- Gestion optimale adaptée aux potentiels et objectifs de production de chaque arbre.
- Création d'une trogne à partir d'un jeune arbre : outils, matériel, méthodes et précautions.
- Diagnostiquer une trogne et estimer la ressource pour une gestion durable.
- Opportunités économiques : usages domestiques et filières.
- Mise en pratique sur le terrain.

Pré-requis

Aucun

Intervenant

Dominique MANSION, auteur, dessinateur, naturaliste et passionné des trognes



Date

14/03/2023



Durée

1 journée



Lieu

Vendée



NOUVEAU



CHANGEMENT CLIMATIQUE : QUELLE STRATÉGIE D'ADAPTATION SUR MA FERME ?

Objectif

Construire une stratégie pour améliorer la résilience de ma ferme, notamment vis-à-vis du changement climatique.

Contenu

J1 :

- Conséquences du changement climatique en Vendée.
- Construction d'une stratégie d'adaptation en système pâturant - intervenant spécialisé en PTD.

J2 :

- Conséquences du changement climatique sur les bovins.
- Visite de ferme témoin.
- Caractérisation de la résilience des fermes.
- Construction d'une stratégie globale d'adaptation – intervenant spécialisé en reconception de systèmes.

Pré-requis

Aucun

Intervenants

Xavier BARAT et Bertrand OMON



Date

04/10 et 03/11/2022



Durée

2 journées + 1/2 journée d'accompagnement individuel (PCAE)



Lieu

Vendée



NOUVEAU

APPRENDRE À OBSERVER SES HAIES POUR UNE GESTION DURABLE

Objectif

Acquérir les réflexes de gestion durable des haies.

Contenu

- Découvrir et utiliser l'outil Label Haie.
- Mesurer le bon état écologique d'une haie.
- Enjeux de la gestion durable des haies à différentes échelles : arbre, haie, exploitation agricole et paysage.
- Explorer les enjeux technico-économiques d'un chantier de coupe.
- Explorer les possibilités de valorisation du bois (bûches, plaquettes...).
- Prévoir son plan d'actions sur ses haies à court, moyen et long terme.

Pré-requis

Aucun

Intervenant

Technicien bocage de la SCIC Mayenne Bois Energie



Date

26/01/2023



Durée

1 journée



Lieu

Vendée



GÉOBIOLOGIE : INITIATION

Objectif

S'initier à l'identification des pollutions électromagnétiques.

Contenu


- Présentation de la géobiologie et des pollutions électromagnétiques zoom sur les ondes et pollutions électriques liées à l'élevage et aux bâtiments d'élevage.
- Initiation aux outils de détection de principaux courants parasites.
- Résolution des problèmes liés aux courants parasites.

Pré-requis

Aucun

Intervenant

Luc LEROY, géobiologue.

 **Date**
09/02/2023

 **Durée**
1 journée

 **Lieu**
Vendée



UTILISER LES VÉGÉTAUX ET LES PLANTES POUR RÉALISER DES JEUX BUISSONNIERS SIMPLES

Objectif

Apprendre des techniques de « bricolages buissonniers » pour les réutiliser dans ses accueils.

Contenu


- Découverte des végétaux de la haie et des plantes sauvages.
- Bricolage simple avec les éléments glanés.
- Mise en pratique des jeux buissonniers simples.
- Apprendre à réutiliser ce bricolage dans une animation sur sa ferme ou lors d'accueil de public.

Pré-requis

Aucun

Intervenante

Marie CLOTEAU-GIRARD, ethnobotaniste

 **Date**
11/10/2022

 **Durée**
1 journée

 **Lieu**
Saint Georges sur Loire (49)



HYGIÈNE ALIMENTAIRE - HACCP

Objectif

Identifier les grands principes de la réglementation en relation avec la restauration. Analyser les risques liés à une insuffisance d'hygiène en restauration.

Contenu

- Aliments et risques pour le consommateur : les dangers microbiens, microbiologie des aliments.
- L'hygiène des denrées alimentaires : principes de base du paquet hygiène, les bonnes pratiques d'hygiène (BPH) et les procédures fondées sur le Hazard Analysis Critical Control Point (HACCP).
- Le plan de maîtrise sanitaire : les BPH, l'hygiène du personnel et des manipulations, le respect des températures de conservation, cuisson et refroidissement, les procédures de congélation...

Pré-requis

Aucun

Intervenante

Françoise MORIZOT-BRAUD, du CERD



Date

20 et 21/10/2022



Durée

2 journées



Lieu

À définir en fonction des participants-es



DÉCOUVERTE DES PLANTES SAUVAGES/CULTIVÉS ET LEURS USAGES AU FIL DES SAISONS

Objectif

Apprendre à reconnaître les plantes, à les cueillir et à les utiliser tout au long de l'année.

Contenu

- J1 : La haie : Arbres, arbustes et herbacées. Bricolages simples à partir des végétaux rencontrés.
- J2 : La nature en hiver. Reconnaissance des plantes à partir des indices hivernaux.
- J3 : De la nature à l'assiette, plantes sauvages comestibles.
- J4 : Cueillir ses tisanes : cueillette, séchage, usages des plantes médicinales cultivées et sauvages qui poussent chez nous.

Pré-requis

Aucun

Intervenante

Marie CLOTEAU-GIRARD, ethnobotaniste



Date

11/10, 06/12/2022, 23/03 et 22/06/2023



Durée

4 journées



Lieu

Saint Georges sur Loire (49), les autres jours sur lieu d'un-e stagiaire





OBSERVER ET AMÉLIORER LA BIODIVERSITÉ SUR SA FERME

Objectif

Être capable d'identifier des aménagements et pratiques en faveur de la biodiversité. Savoir comment les mettre en place sur sa ferme.

Contenu

- La biodiversité sauvage, et le lien entre pratiques agricoles et écosystèmes.
- Connaître les marqueurs d'un écosystème préservé (espèces parapluies).
- Repérage des éléments de paysage qui génèrent de la biodiversité. Quelles pratiques pourraient être améliorées ? Les freins technique, économique et culturel.
- Ateliers de mise en pratique sur plusieurs fermes.

Pré-requis

Aucun

Intervenant

François VARENNE, LPO Vendée



Date

08/11/2022 et 06/04/2023



Durée

2 journées



Lieu

Vendée, à définir selon les participants-es



• GAB 85 •

Les Agriculteurs BIO de Vendée

UTILISER LA TRACTION ANIMALE (CHEVAL ET ÂNE)

Objectif

Initiation à la conduite de l'animal seul (travail à pied avec les longes de travail...) puis avec matériel attelé en situation de travail (travaux agricoles).

Contenu

- Connaissances de base sur l'animal, soins à lui apporter.
- Approche de l'animal et observation, équipement.
- Choix, utilisation et réglage du matériel.
- Conduite et maniabilité de l'animal en sécurité.

Pré-requis

Aucun

Intervenants

Formateur CFPPA et agriculteurs partenaires



Date

13 au 23/03/2023



Durée

1 à 10 journées



Lieu

Lycée Nature La Roche / Yon & exploit. partenaires



NOTRE DÉMARCHE QUALITÉ

LES CERTIFICATIONS

Nos organismes sont engagés dans une démarche qualité pour la formation.



QUALICERT



WWW.QUALICERT.FR

Le GAB 85 et l'UNION des CUMA PDL sont certifiés pour les formations réalisées à destination des contributeurs et ayant-droits VIVEA conformément au référentiel

LES CARACTÉRISTIQUES CERTIFIÉES

- Des formations construites à partir du recueil et de l'analyse des besoins du client
- Une offre de formation facilement accessible aux professionnels du secteur
- Des méthodes de formation adaptées aux attentes des stagiaires assurées par des formateurs et intervenants compétents et pédagogues
- Une évaluation systématique auprès des stagiaires de la satisfaction et des acquis
- Un respect des procédures du financeur

Des engagements certifiés...

...pour la formation des entrepreneurs du vivant - RE/VIV.

Le référentiel de certification de services peut-être obtenu auprès de SGS-ICS
29, av. Aristide Briand - 94111 Arcueil cedex / www.qualicert.fr

QUALIOPi



L'AFOCG, le GAB 85, le GRAPEA et le CFPPA Nature sont certifiés QUALIOPi.

ISO 9001



Le CFPPA Lycée Nature est certifié ISO 9001 version 2015.

LES FORMATIONS PAR STRUCTURE

AFOCG



Se préparer à la transmission de mon exploitation	p. 23
Transmettre - anticiper les aspects juridiques et fiscaux	p. 23
Mon bureau : l'organisation administrative et comptable	p. 25
Les principes de base de la comptabilité	p. 25
Bilan annuel : de la performance économique à la trésorerie	p. 26
Sécuriser mon revenu en gérant ma trésorerie	p. 26
NOUVEAU S'approprier le rôle d'employeur	p. 27
NOUVEAU Être employeur de main d'oeuvre ça se construit, ça se cultive	p. 27
Vente directe : étude de marché et chiffrage	p. 32
Approche économique en vente directe	p. 32
Vente directe : les aspects juridiques et d'hygiène sanitaire	p. 33
Appliquer les bonnes pratiques d'hygiène sanitaire	p. 33
Mettre en place une activité d'agritourisme	p. 38

CUMA









Chauffeur d'ensileuse : les clefs de la réussite	p. 18
Optimiser la moisson	p. 19
Conduire collectivement une stratégie et des moyens d'investissement	p. 29
Calculer ses charges de mécanisation pour mieux les maîtriser	p. 29

CFPPA LYCÉE NATURE








Elevage ovin	p. 14
Certiphyto « décideur » ou « opérateur »	p. 21
Techniques de production en biodynamie	p. 21
Conservation des produits fermiers	p. 36
Techniques de fabrication des produits fermiers	p. 37
Utiliser la traction animale (cheval et âne)	p. 46

GRAPEA

	Construire et conduire un système herbager économe et autonome - PCAE	p. 9
	Engraisser ses bovins au pâturage	p. 9
	Dresser et savoir utiliser son chien de troupeau	p. 10
	M'initier au parage pour prévenir les boïteries	p. 10
	Analyser en collectif les résultats tech-éco de mon élevage laitier	p. 11
	Analyser en collectif les résultats tech-éco de mon élevage allaitant	p. 11
	Et les veaux mâles, on en fait quoi ?	p. 12
	Utiliser les plantes bio indicatrices pour diagnostiquer son sol	p. 17
	Diagnostiquer et connaître la composition de ma prairie	p. 17
	Réaliser soi-même son plan de fumure	p. 18
	Mieux travailler en collectif	p. 28
	Mettre en pratique les principes de la communication non violente	p. 28
	Techniques d'abattage pour l'entretien de sa haie en toute sécurité	p. 42
	La Trogne : l'arbre paysan aux mille usages	p. 42
	Changement climatique : quelle stratégie d'adaptation sur ma ferme ? PCAE	p. 43
	Apprendre à observer ses haies pour une gestion durable	p. 43
	Géobiologie : Initiation	p. 44



ACCUEIL PAYSAN

	Construire et améliorer sa communication vers le grand public	p. 31
	Auto-construire son déshydrateur solaire	p. 35
	Auto-construire son four solaire	p. 36
	Mettre en place une activité d'agritourisme	p. 38
	Mettre en place une activité d'accueil social et d'accueil pédagogique	p. 38
	Avoir une relation non verbale ou sans geste avec des personnes autistes	p. 39
	Mon lieu d'accueil passe au vert ! Améliorer vos pratiques écologiques	p. 39
	Land art, conte, haies ... compléter votre couteau suisse de l'animation	p. 40
	Situation conflictuelles : savoir les gérer grâce à la communication non violente	p. 40
	Découvrir et jardiner avec la permaculture	p. 41
	Découvrir la flore grâce à la vannerie sauvage et buissonnière	p. 41
	Utiliser les végétaux et les plantes pour réaliser des jeux buissonniers	p. 44
	Hygiène alimentaire - HACCP	p. 45
	Découverte des plantes sauvages/cultivées et leurs usages	p. 45



NOUVEAU	Et les veaux mâles, on en fait quoi ?	p. 12
	Se perfectionner à l'utilisation de l'aromathérapie (laitier/allaitant)	p. 12
	Comprendre et accompagner la mort de ses animaux d'élevage	p. 13
NOUVEAU	Travailler avec les écosystèmes microbiens dans son élevage	p. 13
	Maîtriser la santé de son élevage de volailles bio	p. 14
NOUVEAU	Piloter et optimiser la gestion de l'irrigation en maraîchage	p. 15
NOUVEAU	Fertiliser ses sols maraîchers avec des apports organiques - Labellisée PCAE	p. 15
NOUVEAU	Comment multiplier ses plants et débiter sa pépinière ?	p. 16
	Savoir entretenir et greffer ses arbres fruitiers conduits en bio	p. 16
NOUVEAU	Bien gérer les adventices et le désherbage mécanique de ses cultures bio	p. 19
NOUVEAU	Comprendre son sol pour optimiser ses pratiques en bio - Labellisée PCAE	p. 20
	Etre plus autonome sur le poste cultures de sa ferme bio	p. 20
NOUVEAU	Agriculture bio-dynamique : gestion des matières organiques du domaine	p. 22
NOUVEAU	Communiquer sur sa ferme pour transmettre ou trouver des associés	p. 24
NOUVEAU	Investir, recruter, vendre : piloter sa ferme grâce aux « prix de revient »	p. 30
	Qualité de vie au travail : trouver le bon équilibre	p. 30
	Vendre en circuit court : et si on vivait bien de son métier ?	p. 34
NOUVEAU	Réussir la vente aux intermédiaires	p. 34
NOUVEAU	Gérer efficacement les réseaux sociaux de la ferme	p. 35
	Observer et améliorer la biodiversité sur sa ferme	p. 46



• GAB 85 •

Les Agriculteurs Bio de Vendée



CATALOGUE DE FORMATIONS PROFESSIONNELLES AGRICOLES

en Vendée  2022 - 2023






AFOCG

 51 rue Charles Bourseul BP 51 - 85002 La Roche sur Yon cedex
 02 51 46 23 99  formation@afocg.fr  www.afocg.fr







CUMA DES PAYS DE LA LOIRE - Vendée

 51 rue Charles Bourseul BP 214 - 85005 La Roche sur Yon
 02 51 36 90 30  paysdelaloire.85@cuma.fr  www.paysdelaloire.cuma.fr







GRAPEA

 21 Bd Réaumur - 85000 La Roche-sur-Yon
 07 76 05 94 56  grapea.civam85@gmail.com  grapea.civam.org



• GAB 85 •
Les Agriculteurs BIO de Vendée

GAB 85

 21 Bd Réaumur - 85013 La Roche-sur-Yon
 02 51 05 33 38  accueil@gab85.org  www.gab85.org



ACCUEIL PAYSAN Pays de la Loire

 70 route de Nantes - 49610 Mûrs-Erigné
 09 72 31 65 38  pdl@accueil-paysan.com  www.accueil-paysan-paysdelaloire.com







CFPPA LYCÉE NATURE

 Allée des Druides CS 70022 - 85035 LA ROCHE SUR YON Cedex
 02 51 09 82 92  armel.body@educagri.fr  www.lyceenature.com/le-cfppa-adultes.html



SOLIDARITÉ PAYSANS - Vendée

 Maison de l'Agriculture, 21 boulevard Réaumur 85013 LA ROCHE SUR YON Cedex
 02 51 36 83 62  solidarite.paysans85@gmail.com  www.solidaritepaysans.org

