

QUI REPOND ?

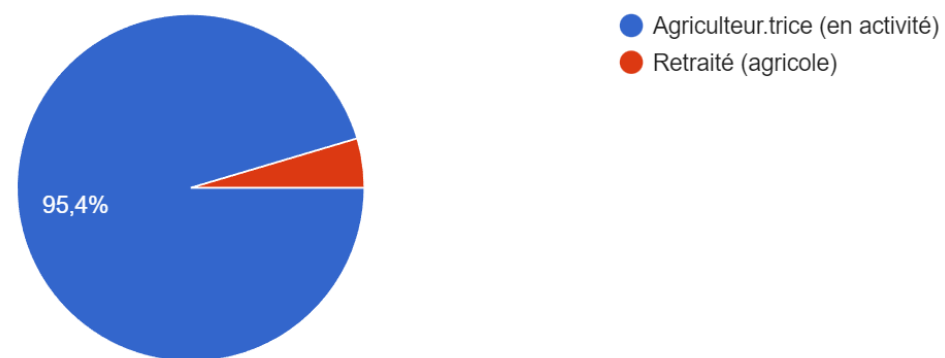
174 répondants sur 8227 adhérents soit un taux de retour de **2,1 %**¹

34 groupes sur 125 soit 27 % des CIVAM

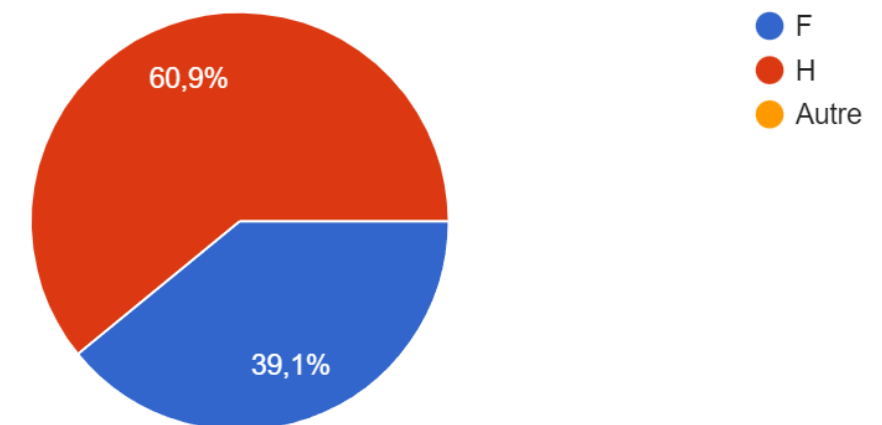
La plupart des questions portaient sur **les futur.e.s cédant.e.s** (qui cesseront leur activité d'ici 10 ans), une autre partie du questionnaire était orienté vers les retraités agricoles actuels. Les agriculteur.trice.s qui envisageaient une cessation dans plus de 10 ans n'ont pas été comptabilisés au-delà de leur réflexion sur la transmission².

Moyenne d'âge de l'ensemble des répondants : **49 ans**

Je suis
174 réponses



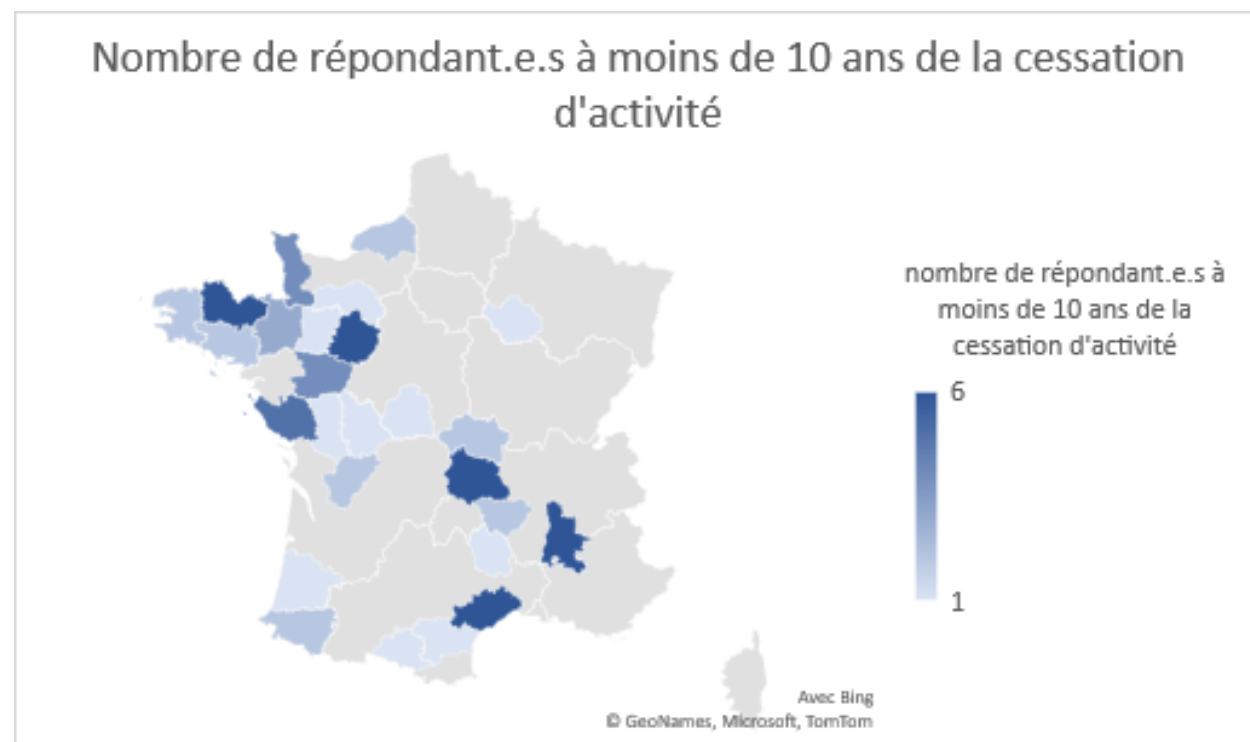
Sexe
174 réponses



¹ Une marge d'erreur de $\pm 6\%$ peut donc être appliquée aux résultats pour extrapoler à l'ensemble du réseau

² Pour eux, le questionnaire s'arrêtait après la question « avez-vous réfléchi à la transmission »

QUEL POTENTIEL DE TRANSMISSIONS A VENIR ?



Dans le total des répondant.e.s, **42.5%** sont concernées par la transmission **d'ici 0 à 10 ans** pour près **de 5595 ha de terres agricoles**. **1382 ha doivent être transmis d'ici 0 à 2 ans³** dont **75 % intégralement en AB**.

La **moitié** de ces fermes ont contractualisé des **MAEC**.

13,5% adhèrent également à une **ADEAR**, **24,3%** à un **GAB** et **50%** à une **CUMA**

Dans le réseau, l'équivalent du Territoire de Belfort pourrait être transmis d'ici 2 ans et l'équivalent du Luxembourg d'ici 10 ans.



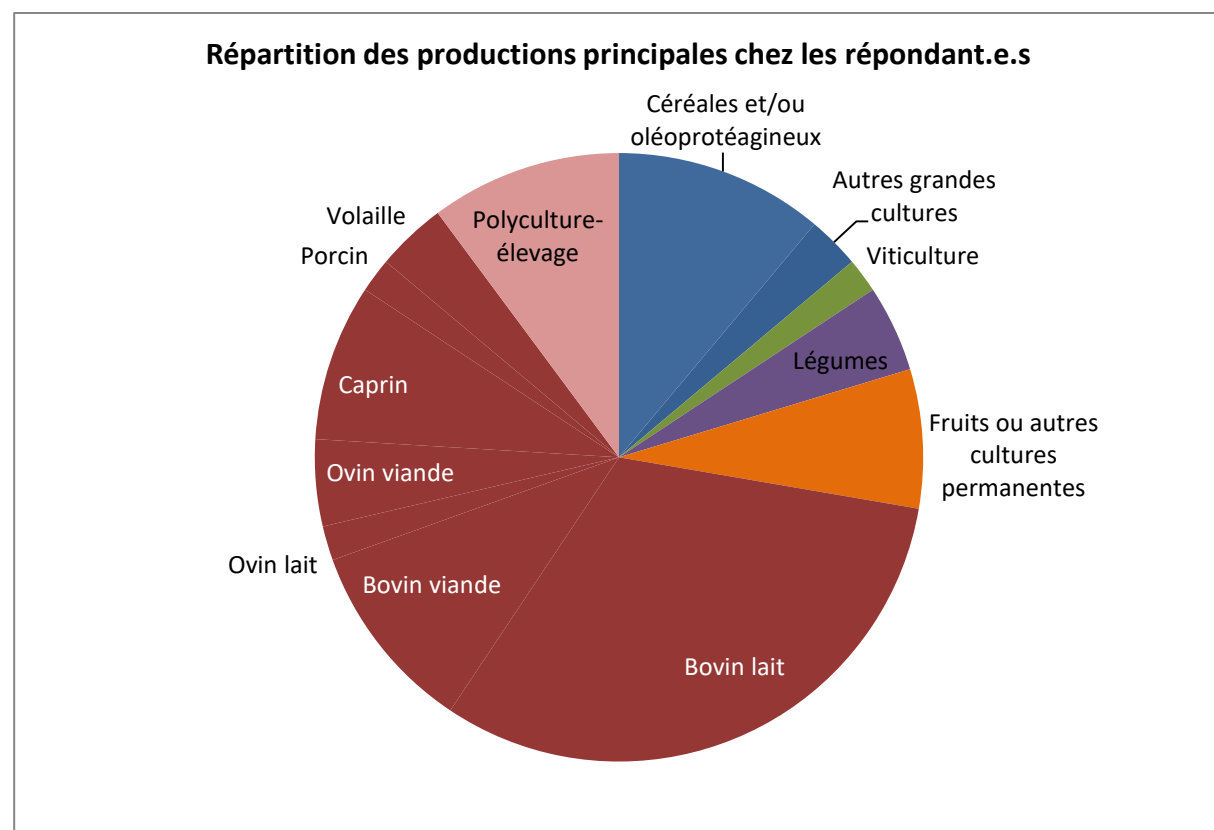
Quand envisagez-vous la cessation de votre activité agricole ?	Nombre	Pourcentage du total
Dans plus de 10 ans	93	53 %
D'ici 0 à 2 ans	24	14 %
D'ici 2 à 5 ans	31	18 %
D'ici 5 à 10 ans	19	11 %
Retraités	8	4 %
<i>Total général</i>	<i>175</i>	<i>100 %</i>

Échéance de départ selon l'âge des répondants	Dans plus de 10 ans		D'ici 5 à 10 ans		D'ici 2 à 5 ans		D'ici 0 à 2 ans	
	Nombre	Pourcentage	Nombre	Pourcentage	Nombre	Pourcentage	Nombre	Pourcentage
< 40 ans	44	25%	0	0%	1	1%	0	0%
40-50 ans	30	17%	1	1%	0	0%	1	1%
50-60 ans	17	10%	0	0%	22	13%	3	2%
> 60 ans	0	0%	1	1%	6	3%	19	11%

Parmi les répondants, il n'y a pas spécialement de départs précoces (carrières courtes) ou de maintien en activité au-delà de l'âge de la retraite (carrières longues)

³ **A l'échelle du réseau, ce chiffre pourrait représenter entre 248 474 ha et 280 195 ha à transmettre d'ici 10 ans et entre 62 265 ha et 70 214 ha d'ici 2 ans !** Si 42,5 % de l'ensemble des adhérents du Réseau partent d'ici 10 ans et 14 % d'ici 2 ans, avec des moyennes respectives de 75,6 ha et 57,5 ha/futur cédant. Résultats auxquels est appliquée la marge d'erreur de $\pm 6\%$ correspondant au taux de réponse au questionnaire.

Le total des répondant·e·s envisageant l'arrêt de l'activité d'ici 10 ans **embauche 29 salarié·e·s**. En faisant une projection sur l'ensemble du réseau, c'est environ **9 091 ETP salariés qui pourraient être concerné par la transmission d'ici 10 ans et 2 880 d'ici 2 ans**.



Concernant la perception de la transmissibilité des fermes, les répondant·e·s à 2 ans ou moins de la retraite sont **27 % à estimer leur ferme peu ou pas transmissible**. Ils sont **23,5 % à 5 ans** de la retraite et **37 % à 10 ans**. Ces résultats ne sont pas forcément corrélés à la perception de la durabilité des fermes puisque parmi ces futurs cédants qui estiment faible la transmissibilité de leur ferme, **52 % l'estime quand même durable**.

Pour autant, ceux·celles qui estiment leur ferme peu ou pas transmissible sont assez peu accompagnés dans leur projet de transmission :

Comment percevez-vous la transmissibilité de votre ferme ?	Êtes-vous accompagné·e dans votre projet de transmission ?	
Note 1 (pas du tout transmissible)	Non	66,67%
	Oui	33,33%
Note 2 (peu transmissible)	Non	60,00%
	Oui	40,00%
Note 3 (moyennement transmissible)	Non	66,67%
	Oui	33,33%

	Nombre de répondants	Ont commencé à se questionner sur la transmission	Note moyenne de la transmissibilité de leur ferme	Note moyenne de la durabilité de leur ferme	Ont entamé des démarches administratives pour la cessation de l'activité	Sont accompagnés dans leur projet de transmission
Bovin lait	34	79%	4,3	4,2	34%	52%
Bovin viande	18	100%	3,7	4,2	15%	46%
Polyculture-élevage	11	100%	4,2	4,1	18%	45%
Grandes cultures	13	92%	3,9	3,8	17%	25%
Ovin viande	5	100%	4	4	0%	0%
Ovin lait et caprin	12	83%	4	3,8	17%	17%
Monogastriques	6	100%	4,8	4,5	33%	83%
<20 ha de SAU	16	100%	3,9	4,4	25%	44%
20-60 ha de SAU	16	100%	3,8	4,4	24%	35%
60-100 ha de SAU	30	92%	4,4	4,2	35%	58%
> 100 ha de SAU	17	80%	4,1	4,1	7%	33%
Commercialisation totale ou en partie en circuits-courts	47	98%	4,1	4,3	19%	40%
Commercialisation uniquement en circuits-longs	33	87%	4,1	4,2	32%	52%
En majorité propriétaire de leurs terres	56	96%	4,1	4,3	24%	49%
En fermage, métayage ou commodat intégral	24	87%	4,0	4,1	26%	35%

On observe que l'anticipation et la préparation de la transmission varient surtout en fonction des productions et de la SAU des fermes. **En bovin lait, les futur·e·s cédant·e·s se questionnent moins en amont que les autres productions mais se font plus accompagnés quand ils se lancent.**

Les petits ruminants sont particulièrement peu dans l'anticipation, ils ne font pas les démarches de cessation d'activité et sont très peu accompagnés dans leur parcours de transmission. En grandes cultures, la perception de la transmissibilité et de la durabilité des fermes est la moins bonne, bien que correcte. Elles souffrent aussi d'un manque d'anticipation et d'accompagnement.

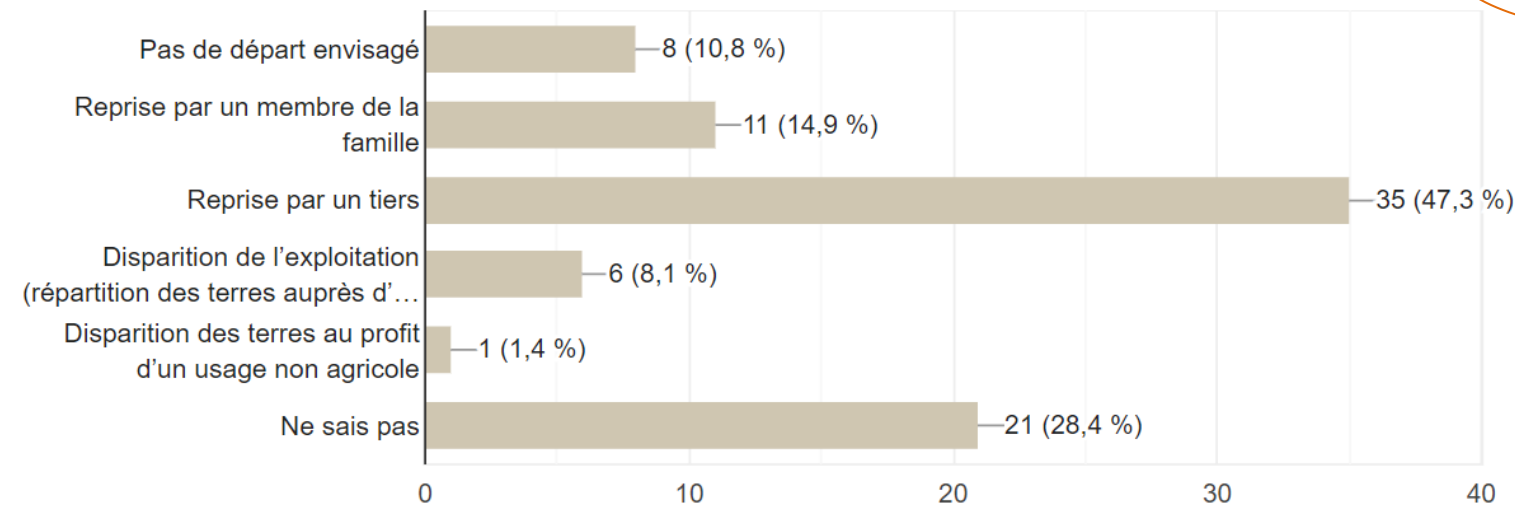
Au niveau des surfaces, on observe que **les fermes de plus de 100 ha décrochent dans les chiffres.** Elles se questionnent moins sur la transmission, anticipent très peu les démarches et se font peu accompagner, alors même qu'elles sont les plus vulnérables à la non-transmission car peu adaptées aux envies des **nouveaux porteurs de projet qui s'installent, en moyenne, plutôt sur 34,1 ha⁴.**

⁴ Source : MSA, 2020

Parmi les répondant.e.s concerné.e.s par la transmission d'ici 0 à 10 ans :

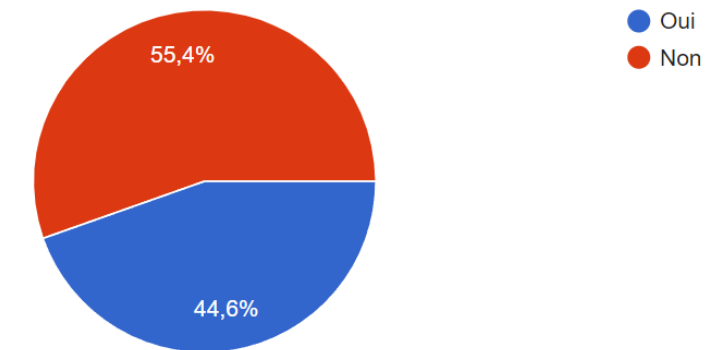
Qu'est-ce qui est prévu pour la ferme dans les 5 ans à venir ?

74 réponses



Êtes-vous accompagné dans votre projet de transmission ?

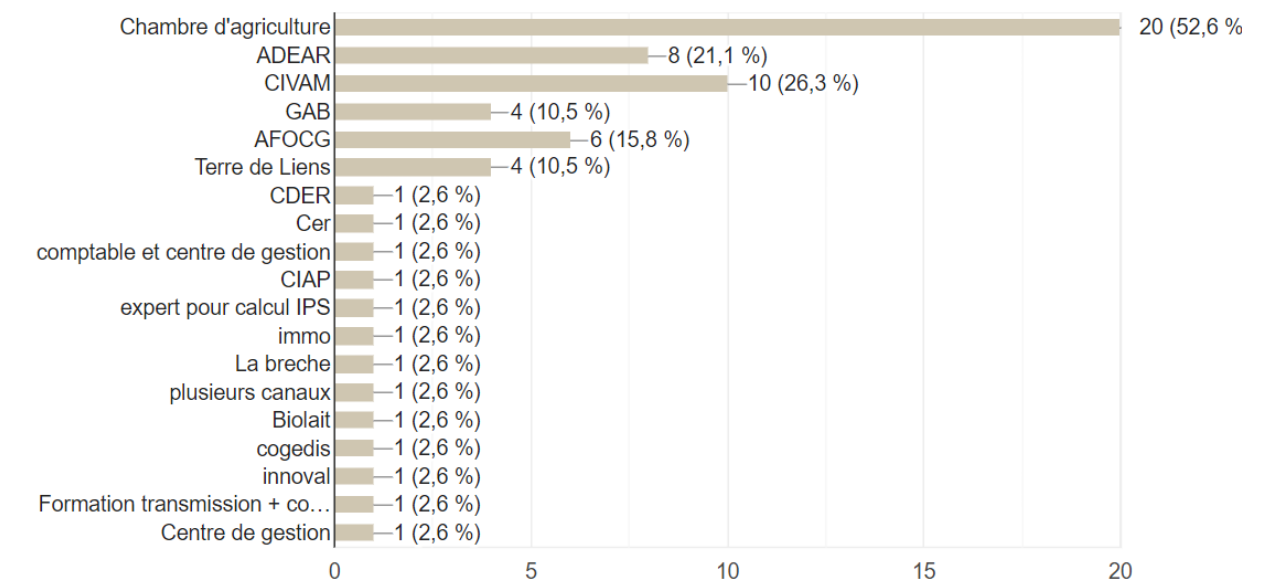
74 réponses



Parmi ceux qui envisagent de cesser leur activité d'ici 0 à 2 ans, 71 % sont accompagnés.

Par quelle.s structure.s ?

38 réponses



QUE MET-ON EN PLACE POUR ESPERER MIEUX TRANSMETTRE ?

« **Limiter les capitaux** à reprendre, travailler sur un **groupage du foncier**, **préserver un logement** sur la ferme... »

« Poursuivre les investissements. **Étudier les propositions de parrainages**, faire estimer la ferme par un expert agricole, être ouvert à **ne pas tout vendre** (foncier, maison d'habitation en location) si les repreneurs le souhaitent pour ne pas les charger financièrement parlant au début de leur installation. **La maison d'habitation est forcément dans le package. Je déménage, je ne vivrais plus sur place.** »

« **Un.e associé.e pour prendre** la suite si j'arrête avant la retraite. Un fonctionnement sur la ferme qui soit au maximum "**personne-indépendant**", de façon à ce que le renouvellement des associés ne soit pas un obstacle. Objectif principal : assurer la pérennité de la ferme au-delà des parcours des uns et des autres (l'équipe permanente sur la ferme est constituée d'une dizaine de personnes) »

« **M'autoriser à transmettre avant ma fin de carrière (55 ans)** et aller faire autre chose. Faire en sorte de ne pas avoir à faire porter le poids du foncier sur les épaules de ma/mon/mes successeur(s). Par exemple **en collectivisant la propriété de l'ensemble (GFA ?)** »

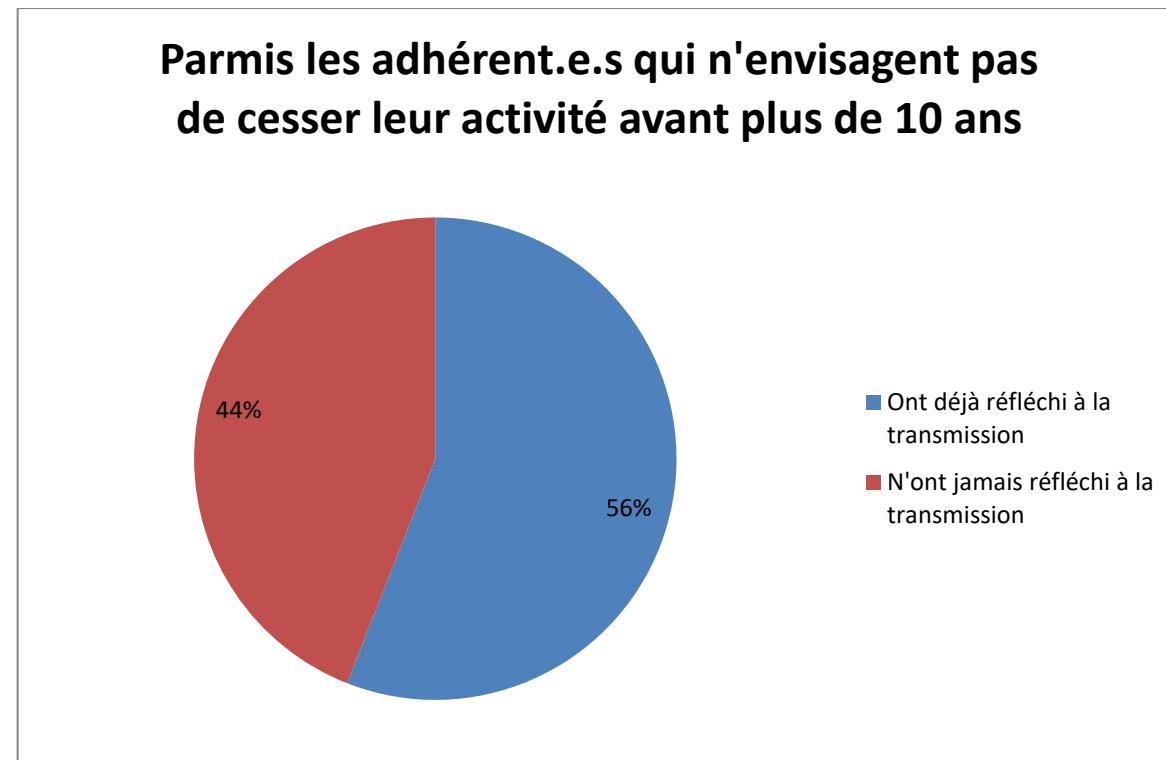
COMMENT A-T-ON TRANSMIS NOS FERMES JUSQUE LA ?

Parmi les retraités agricoles répondant.e.s, **tous déclarent avoir transmis la ferme à un ou plusieurs repreneurs** (vs. Cédée pour l'agrandissement d'un voisin).

Ils sont **62.5 %** à s'être fait accompagnés pour leur transmission.

La moitié était en **AB**, la moitié avaient contractualisé des **MAEC**, la moitié était en **vente directe ou en circuit court**.

ET SI ON VOYAIT PLUS LOIN ?



Pour connaître les chiffres plus localisés, adressez-vous à orlane.leu@civam.org (en fonction du taux de réponses de votre département/groupe à l'enquête nationale).