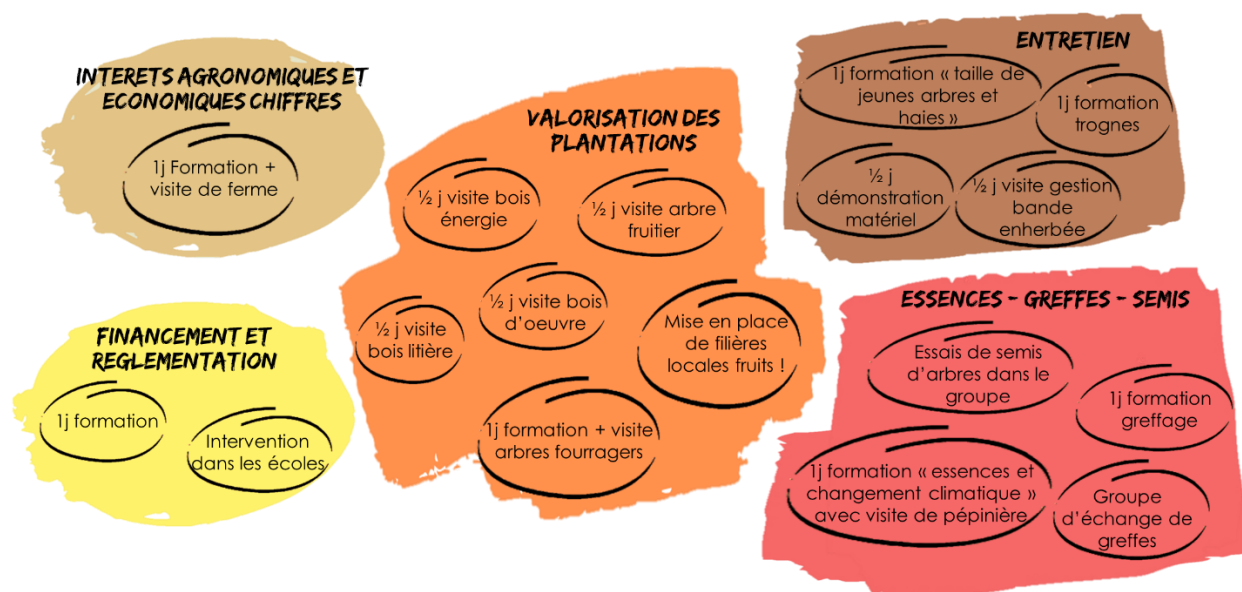


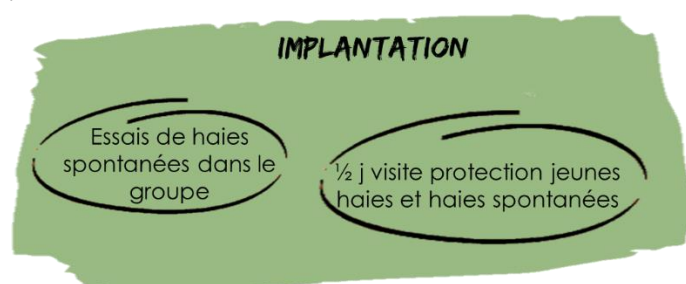
ARBRES INTRAPARCELLAIRES ET HAIES



Thème	Sous-thème	Format	Contenu
Intérêts agronomiques et économiques chiffrés	intérêts économiques, impact financier de l'agroforesterie	Formation 1j avec visite de ferme qui pratique	<ul style="list-style-type: none"> > Intervenant en salle : retours chiffrés. > l'arbre comme un atelier à part entière - analyses compta.
	intérêts agronomiques		<ul style="list-style-type: none"> > Biodiversité - aller observer une haie "type" > Apports pour les cultures (auxiliaires...) > Apport pour les animaux (élevage)
Valorisation des plantations	bois déchiqueté (litière)	Visite de ferme qui pratique, 1/2 journée	<ul style="list-style-type: none"> > Expérimentations > chiffres précis (temps passé, coût mécanique)
	bois énergie	Visite de ferme qui pratique, 1/2 journée	<ul style="list-style-type: none"> > Expérimentations > chiffres précis (temps passé, coût mécanique)
	bois d'oeuvre	Visite de ferme qui pratique, 1/2 journée	<ul style="list-style-type: none"> > Expérimentations > chiffres précis (temps passé, coût mécanique)
	arbres nourriciers (fruitiers)	Visite d'exploitation qui pratique, 1/2 journée	<ul style="list-style-type: none"> > Organisation de plantation (choix, accompagnement) > Pré-vergers > Nouveaux débouchés > arbres fruitiers dans les haies
		Mise en place d'une filière locale ! : pépinière collective, valorisation commune...	> Voyage en Normandie (jus pomme)
	arbres fourragers	Formation 1j avec visite de ferme qui pratique	<ul style="list-style-type: none"> > mécanisation récolte du fourrage ligneux > quelles essences ? > quelle gestion ? > Expérimentations

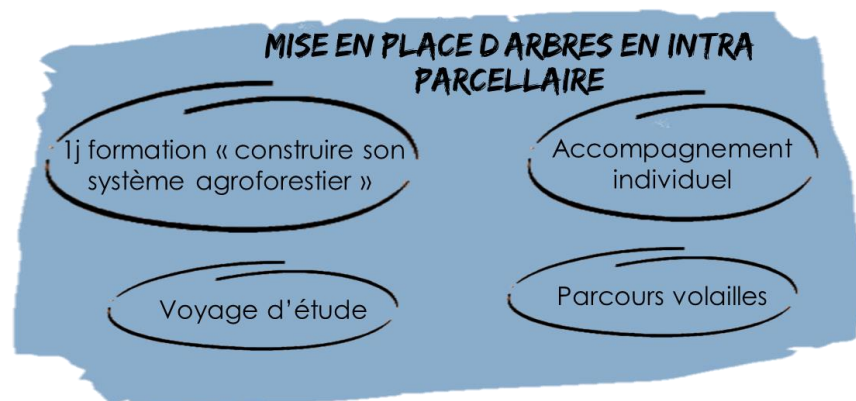
Thème	Sous-thème	Format	Contenu	
Financement et réglementation	Financements, avec qui, comment privés, publics..	Formation 1j + retour d'expérience.	> Quels financements, > Quelles aides ? Avec qui ?	> Aides publiques, privées
	Implication des collectivités, entreprises.	Intervention dans les écoles pour sensibiliser...?		
Entretien	Matériel	1/2 journée démonstration de matériel	> Démonstration CUMA sur un chantier > Quel matériel, quand, comment ?	> Gestion des clôtures > Coût chantiers d'entretien
	Méthode	Formation 1j "taille de formation" des jeunes haies, jeunes arbres	> Quand, comment intervenir au début selon la valorisation souhaitée	> Pratique
		Formation trognes	> Repérer et restaurer une ancienne trogne	> Former une jeune trogne > Pratique
	Gestion de la bande enherbée	Visite de ferme qui pratique, 1/2 journée	> Retour d'expérience du paysan > Retour d'expérimentations (si on en trouve ?)	> Visite, observation sur le terrain
Essences, greffes, semis	Greffage	Formation 1j sur une ferme	> Pratique, pratique, pratique	> fruitiers, haies, pruneliers..
		Echange entre membres du groupe		
	Essences et changement climatique	Formation 1j avec apport théorique (CPIE?) + Visite de pépinière	> Visite pépinière > Essences adaptées au territoire > Essences adaptées au sud	> Quelles essences adaptées à mon projet, à mon sol ? > intérêt de chaque essence
	Semis d'arbres	Essais dans le groupe	> Expérimentation à mettre en place sur quelques fermes : semis de fruitiers pour sélection de nouvelles variétés adaptées	

HAIES



Thème	Sous-thème	Format	Contenu
Implantation	Plantation, régénération naturelle	Essais dans le groupe	> Expérimentation à mettre en place sur quelques fermes : haies spontanées
		Visite de ferme qui pratique, 1/2 journée	> Protections des jeunes haies > haies spontanées
Entretien et suivi	Plan de gestion des haies	Formation 1j "plan de gestion des haies"	> Théorie / Terrain > Diagnostic de ses haies > Quantité de bois disponible > Plan : quand planter, quand couper ? > Temps passé > Coûts > Financements possibles
		Plan de gestion des haies individuels	Accompagnement dans un plan de gestion des haies avec le CPIE

ARBRES INTRA PARCELLAIRES



Thème	Sous-thème	Format	Contenu
Mise en place d'arbres intra parcellaires	Parcours à volailles	Formation ou 1/2 j de visite	<ul style="list-style-type: none"> > Visite parcours > Essences adaptées > Gestion / entretien des arbres dans le parcours
	Construire son projet agroforestier	Formation 1j "construction de son système agroforestier"	<ul style="list-style-type: none"> > Plan de plantation selon son terrain, son projet > Quelles essences selon son sol, ses objectifs > l'arbre comme atelier à part entière sur sa ferme > Exemple type : étapes de la recherche de financement à la plantation > Comment faire avec le drainage
		Accompagnement individuel	1- rendez vous GRAPEA - cerner le projet, les objectifs, les envies, les besoins. 2- Selon les besoins : Accompagnement dans la construction d'un projet agroforestier avec un organisme compétent (CPIE)
		Voyage d'étude	<ul style="list-style-type: none"> > Aller visiter une ferme qui pratique l'agroforesterie depuis plus de 20 ans (en France ou à l'étranger... ;)